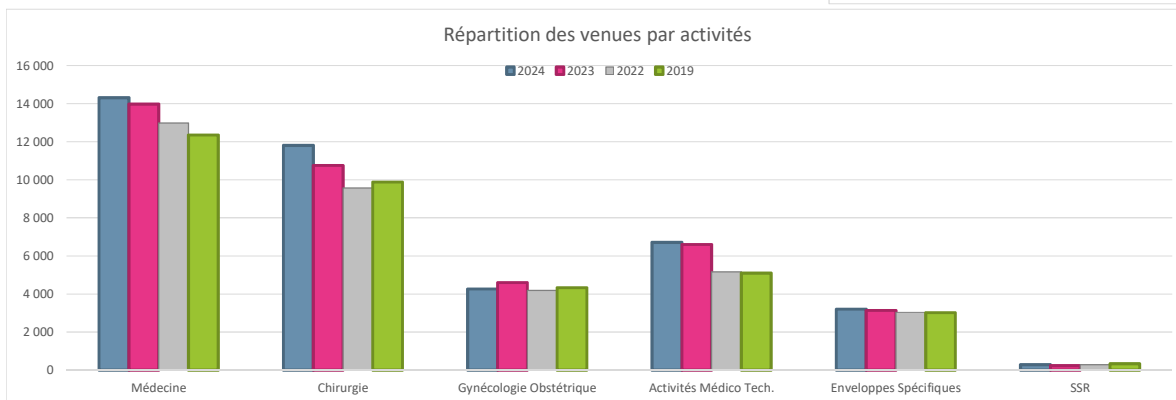
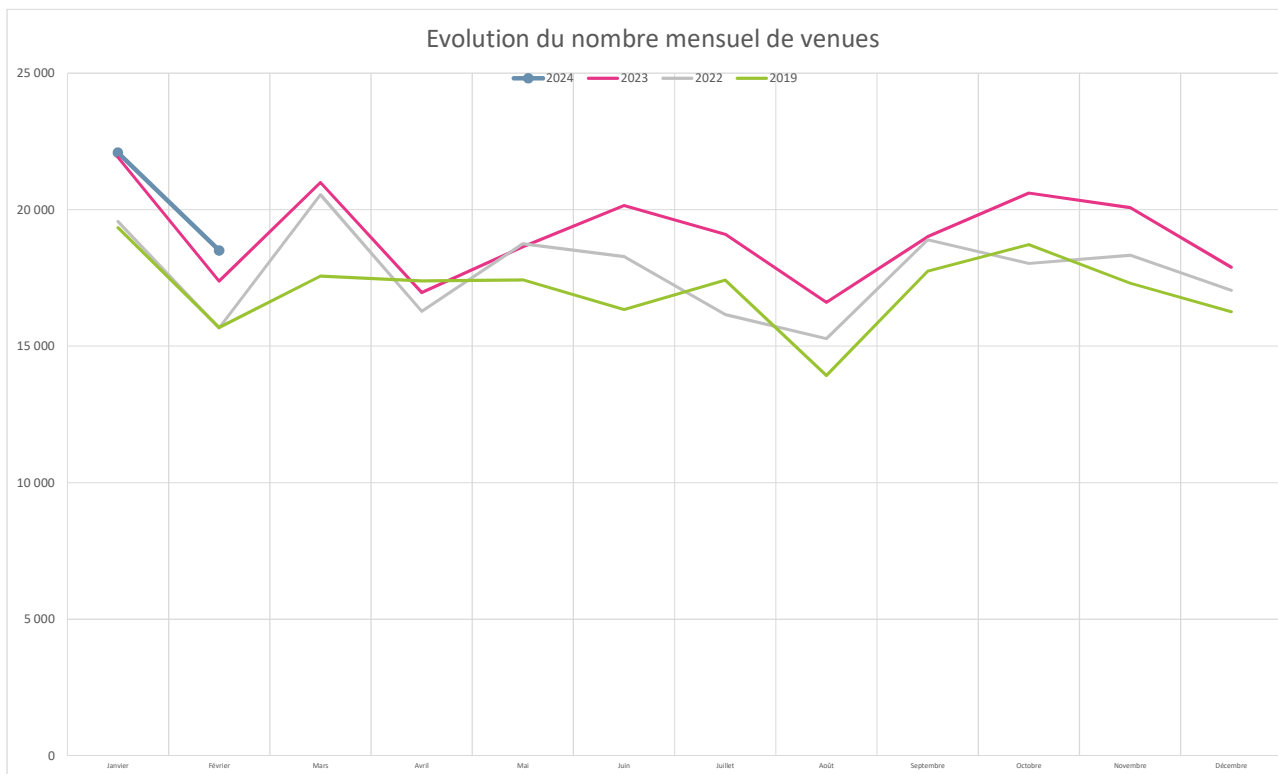


Données globales

	2024	2023	2022	2019	Evolution 2024			
					2024 / 2023	2024 / 2022	2024 / 2019	
Janvier	22 080	21 909	19 568	19 338	➡	1%	➡	13%
Février	18 501	17 381	15 665	15 685	➡	6%	➡	18%
Mars		20 997	20 548	17 571				
Avril		16 957	16 271	17 387				
Mai		18 636	18 751	17 425				
Juin		20 154	18 284	16 341				
Juillet		19 101	16 156	17 415				
Août		16 606	15 276	13 925				
Septembre		19 012	18 896	17 747				
Octobre		20 606	18 028	18 726				
Novembre		20 072	18 328	17 307				
Décembre		17 891	17 047	16 261				
à fin février	40 581	39 290	35 233	35 023	➡	3,3%	➡	15,2%
							➡	15,9%

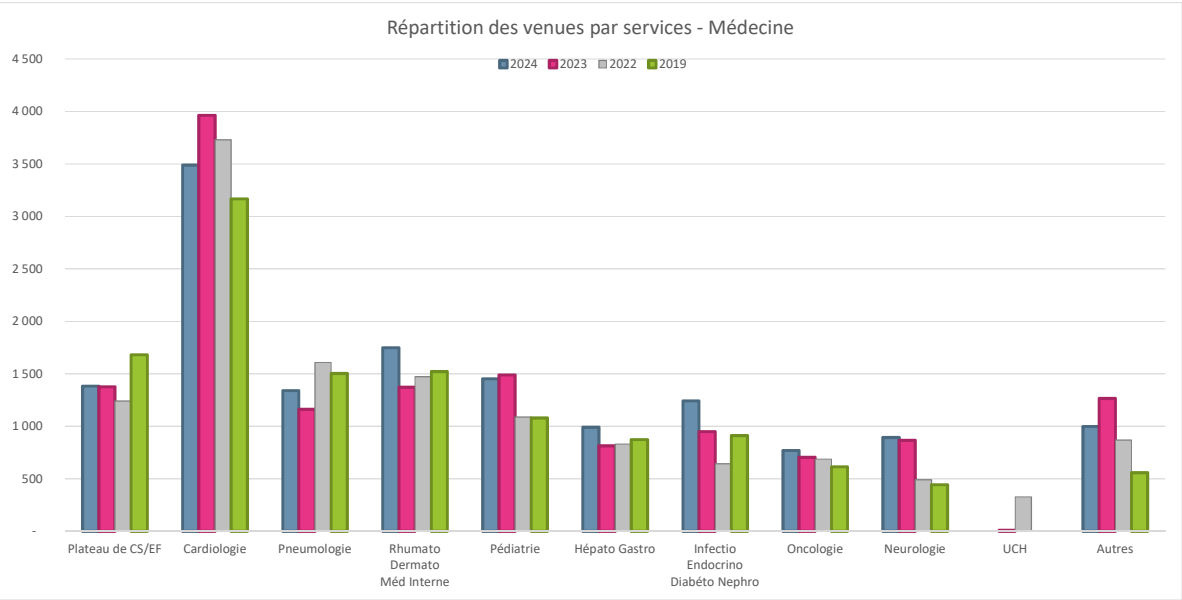
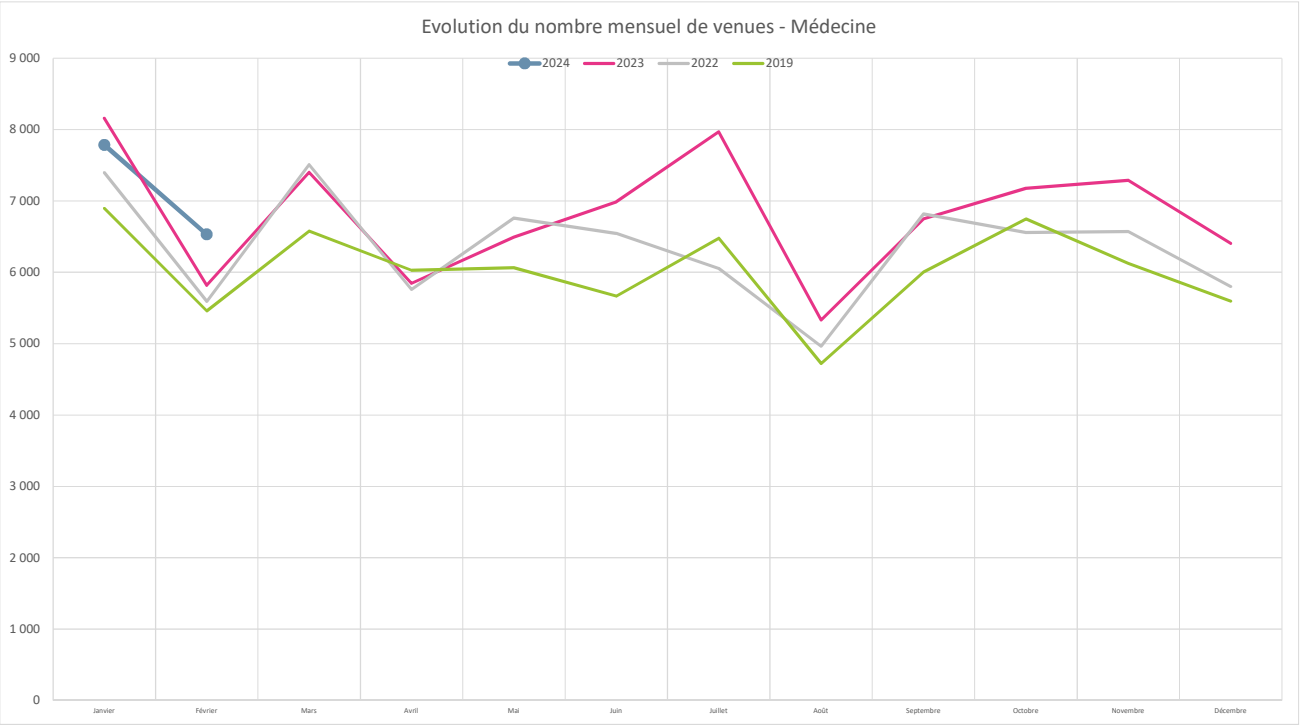


à fin février	2024	2023	2022	2019	Evolution 2024			
					2024 / 2023	2024 / 2022	2024 / 2019	
Médecine	14 315	13 975	12 988	12 356	➡	2,4%	➡	10,2%
Chirurgie	11 804	10 755	9 565	9 886	➡	9,8%	➡	23,4%
Gynécologie Obstétrique	4 260	4 595	4 184	4 332	⬇	-7,3%	➡	1,8%
Activités Médico Tech.	6 710	6 602	5 166	5 097	➡	1,6%	➡	29,9%
Enveloppes Spécifiques	3 204	3 129	3 040	3 015	➡	2,4%	➡	5,4%
SSR	288	234	290	337	➡	23,1%	➡	-0,7%
TOTAL	40 581	39 290	35 233	35 023	➡	3,3%	➡	15,2%

Enveloppes Spécifiques : PASS, Addictologie, vaccination, CLAT, USMP, consultations douleur et mémoire

Médecine

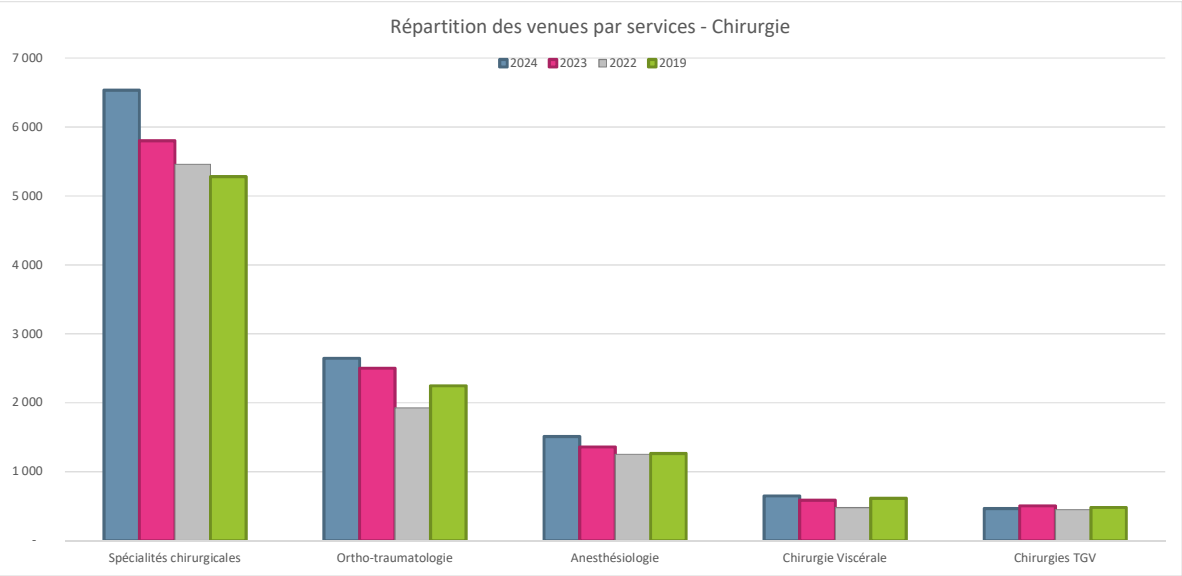
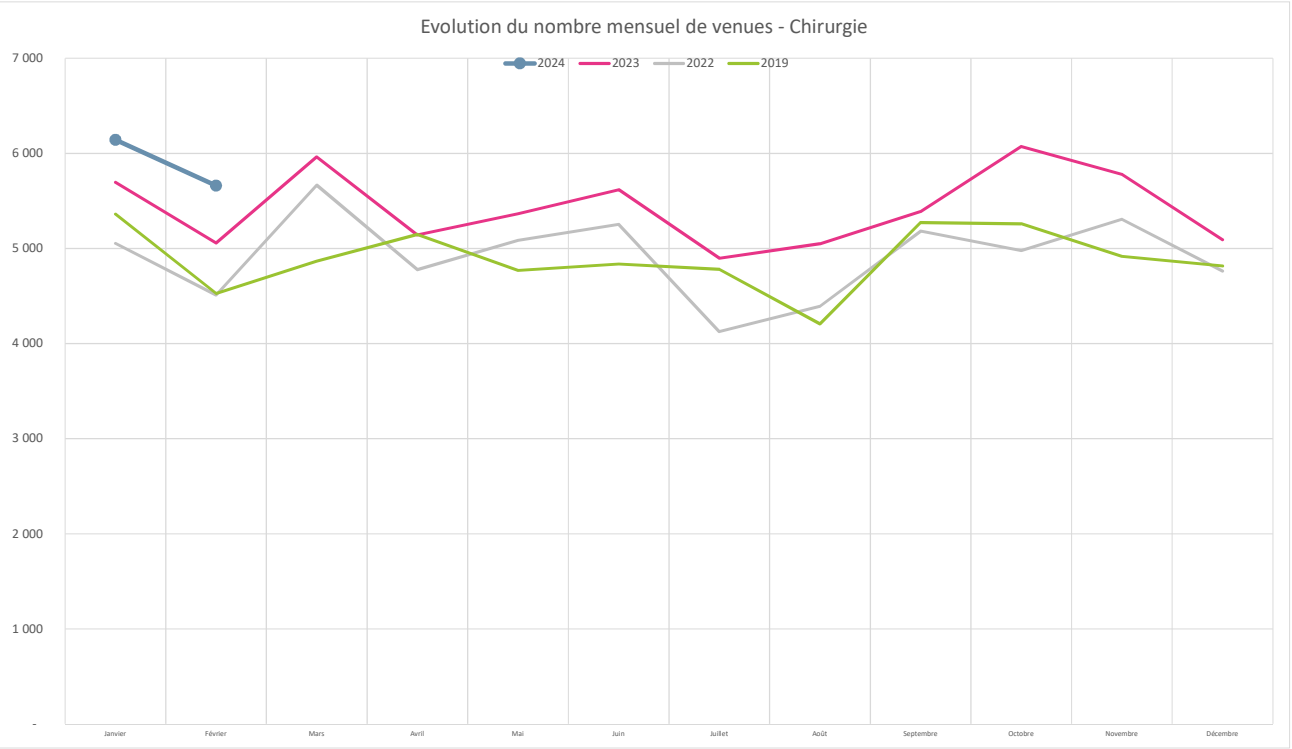
	2024	2023	2022	2019	Evolution 2024		
					2024 / 2023	2024 / 2022	2024 / 2019
Janvier	7 784	8 159	7 396	6 896	↓ -5%	↑ 5%	↑ 13%
Février	6 531	5 816	5 592	5 460	↑ 12%	↑ 17%	↑ 20%
Mars		7 402	7 509	6 580			
Avril		5 844	5 762	6 029			
Mai		6 492	6 760	6 065			
Juin		6 988	6 545	5 667			
Juillet		7 969	6 056	6 478			
Août		5 332	4 964	4 722			
Septembre		6 750	6 818	6 005			
Octobre		7 176	6 559	6 748			
Novembre		7 290	6 571	6 127			
Décembre		6 404	5 802	5 596			
à fin février	14 315	13 975	12 988	12 356	↑ 2,4%	↑ 10,2%	↑ 15,9%



à fin février	2024	2023	2022	2019	Evolution 2024		
					2024 / 2023	2024 / 2022	2024 / 2019
Plateau de CS/EF	1 383	1 378	1 241	1 682	→ 0,4%	↑ 11,4%	↓ -17,8%
Cardiologie	3 490	3 964	3 730	3 168	↓ -12,0%	↓ -6,4%	↑ 10,2%
Pneumologie	1 340	1 161	1 608	1 504	↑ 15,4%	↓ -16,7%	↓ -10,9%
Rhumato Dermato Méd Interne	1 750	1 372	1 473	1 521	↑ 27,6%	↑ 18,8%	↑ 15,1%
Pédiatrie	1 454	1 491	1 089	1 080	↓ -2,5%	↑ 33,5%	↑ 34,6%
Hépatogastro	991	813	831	873	↑ 21,9%	↑ 19,3%	↑ 13,5%
Infectio Endocrino Diabète Nephro	1 244	949	643	912	↑ 31,1%	↑ 93,5%	↑ 36,4%
Oncologie	771	704	687	614	↑ 9,5%	↑ 12,2%	↑ 25,6%
Neurologie	894	866	490	444	↑ 3,2%	↑ 82,4%	↑ 101,4%
UCH	-	11	327	-	↓ -100,0%	↓ -100,0%	
Autres	998	1 266	869	558	↓ -21,2%	↑ 14,8%	↑ 78,9%
TOTAL	14 315	13 975	12 988	12 356	↑ 2,4%	↑ 10,2%	↑ 15,9%

Chirurgie

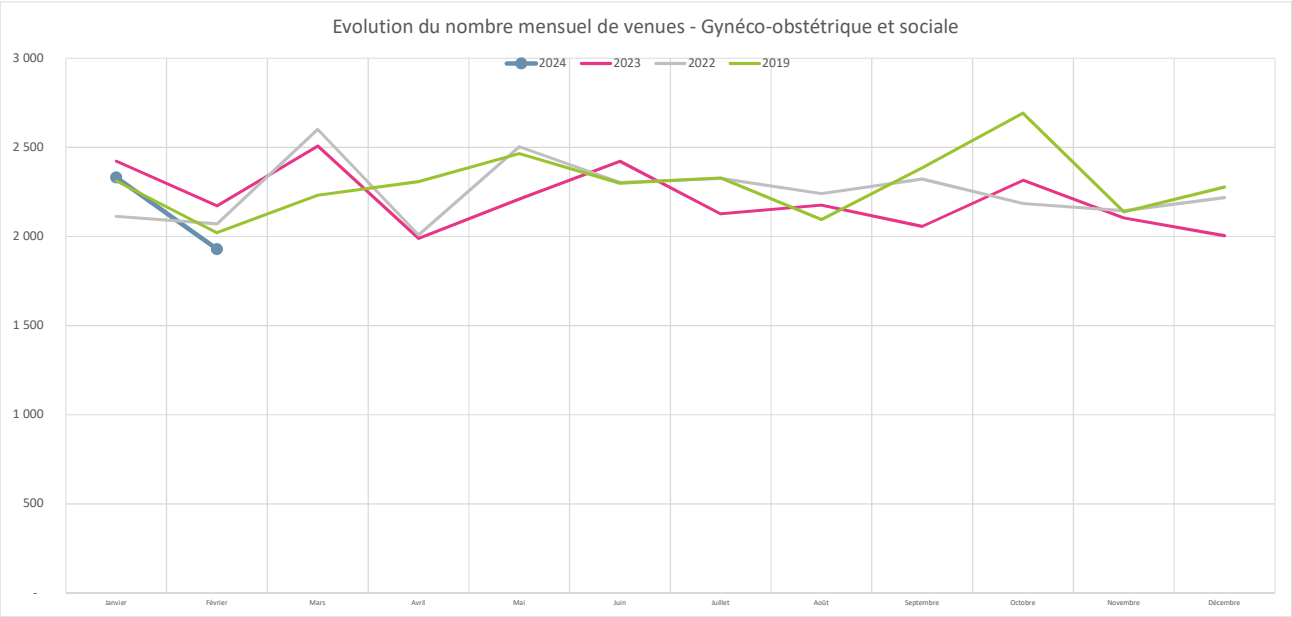
	2024	2023	2022	2019	Evolution 2024			
					2024 / 2023	2024 / 2022	2024 / 2019	
Janvier	6 143	5 697	5 054	5 361	↑	8%	↑	22%
Février	5 661	5 058	4 511	4 525	↑	12%	↑	25%
Mars		5 962	5 666	4 868				
Avril		5 142	4 777	5 148				
Mai		5 365	5 084	4 770				
Juin		5 618	5 252	4 836				
Juillet		4 897	4 126	4 781				
Août		5 049	4 392	4 207				
Septembre		5 387	5 182	5 272				
Octobre		6 072	4 978	5 259				
Novembre		5 778	5 306	4 917				
Décembre		5 091	4 761	4 816				
à fin février	11 804	10 755	9 565	9 886	↑	9,8%	↑	23,4%



à fin février	2024	2023	2022	2019	Evolution 2024			
					2024 / 2023	2024 / 2022	2024 / 2019	
Spécialités chirurgicales	6 534	5 801	5 460	5 279	↑	12,6%	↑	19,7%
Ortho-traumatologie	2 646	2 502	1 926	2 248	↑	5,8%	↑	37,4%
Anesthésiologie	1 510	1 359	1 251	1 264	↑	11,1%	↑	20,7%
Chirurgie Viscérale	649	588	478	614	↑	10,4%	↑	35,8%
Chirurgies TGV	465	505	450	481	↓	-7,9%	↑	3,3%
TOTAL	11 804	10 755	9 565	9 886	↑	9,8%	↑	23,4%

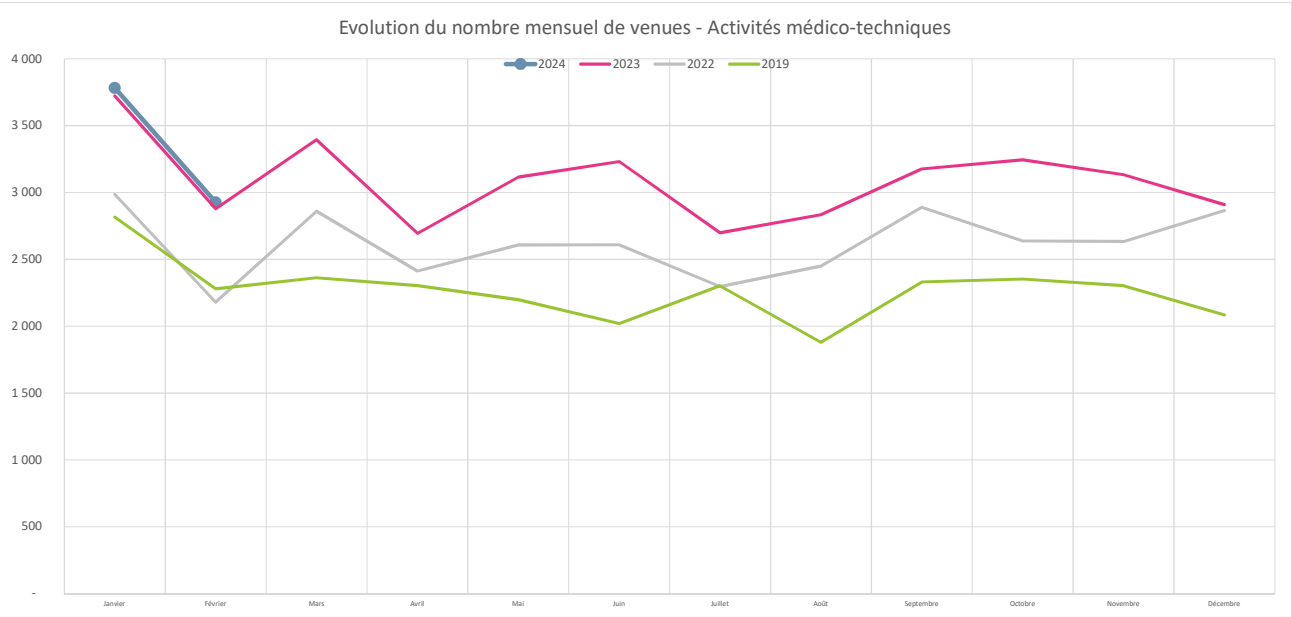
Gynéco-obstétrique et sociale

	2024	2023	2022	2019	Evolution 2024			
					2024 / 2023	2024 / 2022	2024 / 2019	
Janvier	2 331	2 423	2 113	2 311	↓ -4%	↑ 10%	→ 1%	
Février	1 929	2 172	2 071	2 021	↓ -11%	↓ -7%	↓ -5%	
Mars		2 508	2 601	2 231				
Avril		1 990	2 008	2 308				
Mai		2 210	2 504	2 466				
Juin		2 422	2 303	2 299				
Juillet		2 127	2 326	2 329				
Août		2 176	2 241	2 095				
Septembre		2 056	2 323	2 385				
Octobre		2 315	2 185	2 692				
Novembre		2 105	2 144	2 138				
Décembre		2 004	2 218	2 278				
à fin février	4 260	4 595	4 184	4 332	↓ -7,3%	↑ 1,8%	↓ -1,7%	



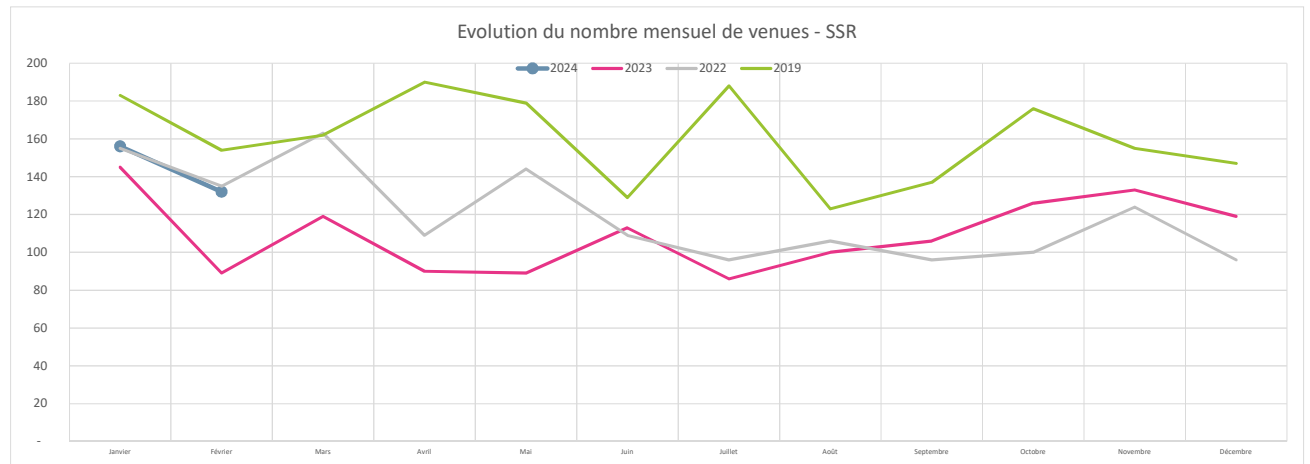
Activités médico-techniques

	2024	2023	2022	2019	Evolution 2024			
					2024 / 2023	2024 / 2022	2024 / 2019	
Janvier	3 783	3 723	2 986	2 816	↑ 2%	↑ 27%	↑ 34%	
Février	2 927	2 879	2 180	2 281	↑ 2%	↑ 34%	↑ 28%	
Mars		3 396	2 860	2 363				
Avril		2 695	2 413	2 304				
Mai		3 116	2 608	2 198				
Juin		3 232	2 609	2 020				
Juillet		2 699	2 297	2 302				
Août		2 834	2 450	1 880				
Septembre		3 177	2 891	2 331				
Octobre		3 246	2 638	2 353				
Novembre		3 134	2 634	2 303				
Décembre		2 910	2 865	2 084				
à fin février	6 710	6 602	5 166	5 097	↑ 1,6%	↑ 29,9%	↑ 31,6%	



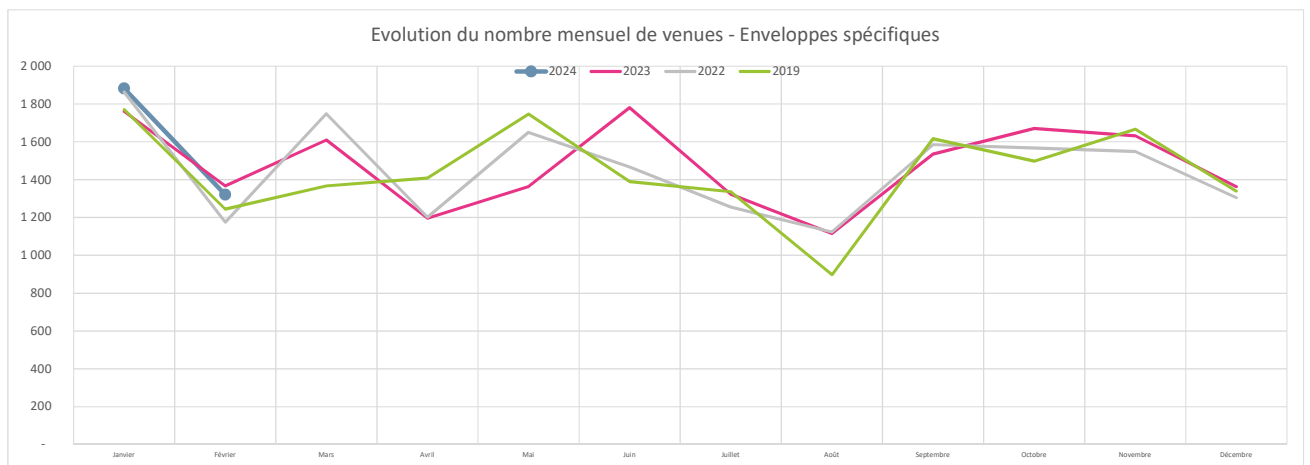
SSR

	2024	2023	2022	2019	Evolution 2024		
					2024 / 2023	2024 / 2022	2024 / 2019
Janvier	156	145	155	183	↑ 8%	→ 1%	↓ -15%
Février	132	89	135	154	↑ 48%	↓ -2%	↓ -14%
Mars		119	163	162			
Avril		90	109	190			
Mai		89	144	179			
Juin		113	109	129			
Juillet		86	96	188			
Août		100	106	123			
Septembre		106	96	137			
Octobre		126	100	176			
Novembre		133	124	155			
Décembre		119	96	147			
à fin février	288	234	290	337	↑ 23,1%	→ -0,7%	↓ -14,5%

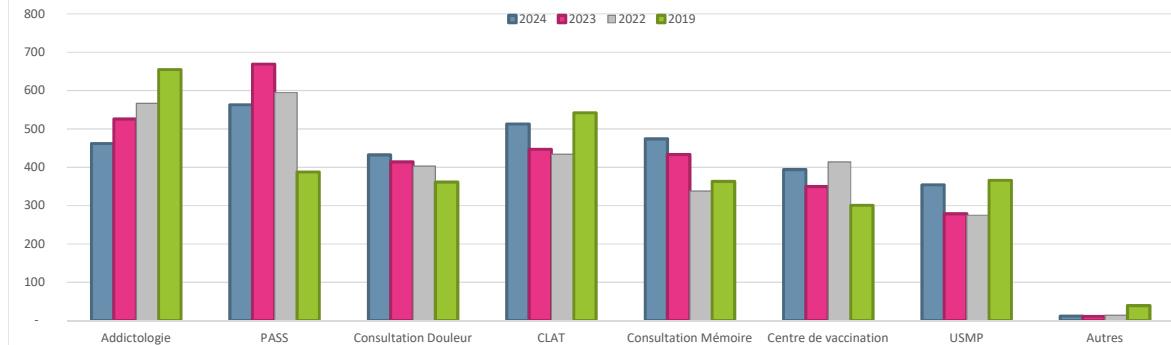


Enveloppes spécifiques

	2024	2023	2022	2019	Evolution 2024		
					2024 / 2023	2024 / 2022	2024 / 2019
Janvier	1 883	1 762	1 864	1 771	↑ 7%	↑ 1%	↑ 6%
Février	1 321	1 367	1 176	1 244	↓ -3%	↑ 12%	↑ 6%
Mars		1 610	1 749	1 367			
Avril		1 196	1 202	1 408			
Mai		1 364	1 651	1 747			
Juin		1 781	1 466	1 390			
Juillet		1 323	1 255	1 337			
Août		1 115	1 123	898			
Septembre		1 536	1 586	1 617			
Octobre		1 671	1 568	1 498			
Novembre		1 632	1 549	1 667			
Décembre		1 363	1 305	1 340			
à fin février	3 204	3 129	3 040	3 015	↑ 2,4%	↑ 5,4%	↑ 6,3%



Répartition des venues par services - Enveloppes spécifiques



à fin février	2024	2023	2022	2019	Evolution 2024		
					2024 / 2023	2024 / 2022	2024 / 2019
Addictologie	462	526	567	655	↓ -12,2%	↓ -18,5%	↓ -29,5%
PASS	563	669	595	388	↓ -15,8%	↓ -5,4%	↑ 45,1%
Consultation Douleur	432	414	403	361	↑ 4,3%	↑ 7,2%	↑ 19,7%
CLAT	513	447	434	542	↑ 14,8%	↑ 18,2%	↓ -5,4%
Consultation Mémoire	474	433	338	363	↑ 9,5%	↑ 40,2%	↑ 30,6%
Centre de vaccination	394	350	414	301	↑ 12,6%	↓ -4,8%	↑ 30,9%
USMP	354	279	275	366	↑ 26,9%	↑ 28,7%	↓ -3,3%
Autres	12	11	14	39	↑ 9,1%	↓ -14,3%	↓ -69,2%
TOTAL	3 204	3 129	3 040	3 015	↑ 2,4%	↑ 5,4%	↑ 6,3%