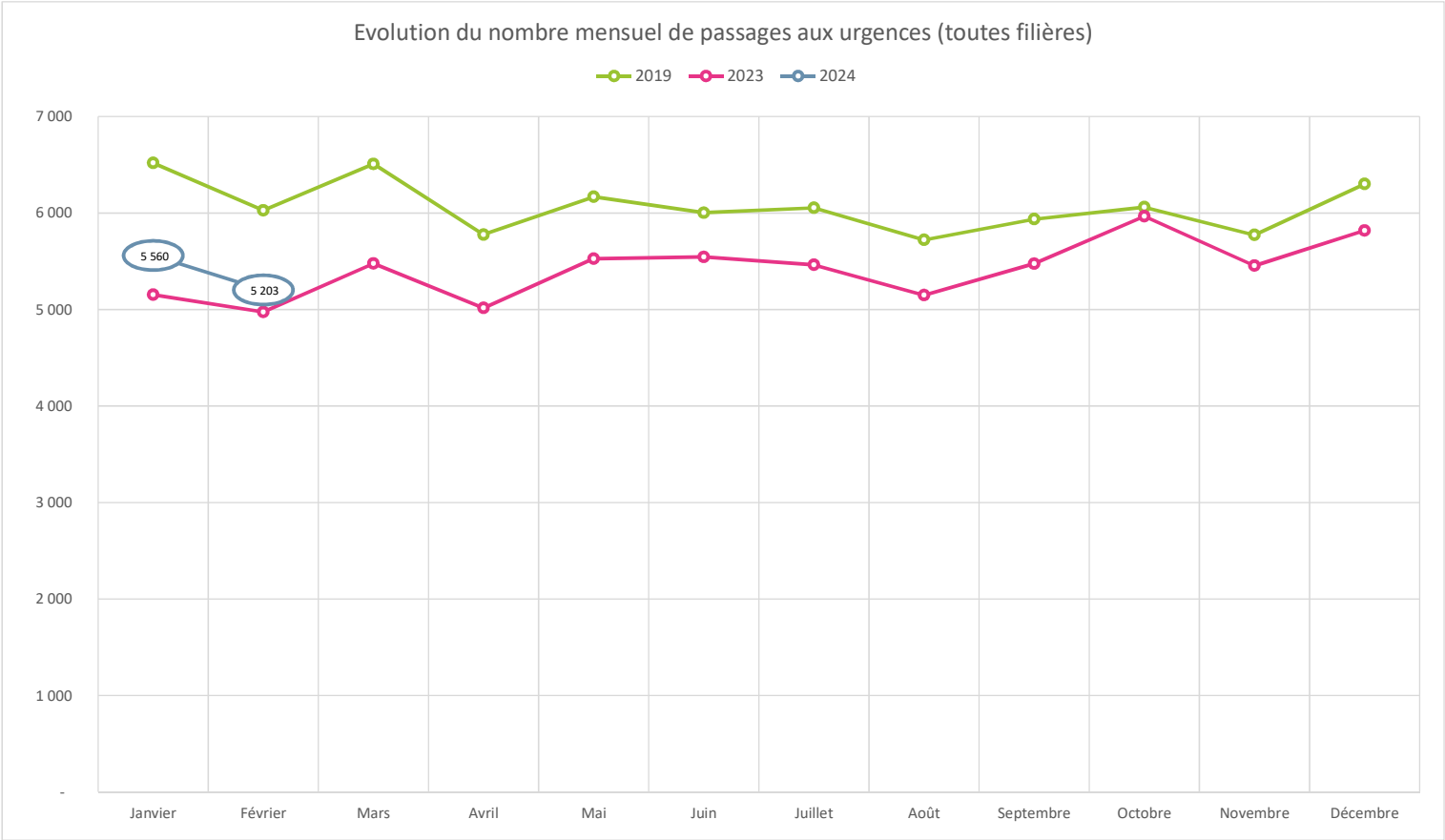


SUIVI DES URGENCES - Générales - Gynécologiques - Pédiatriques

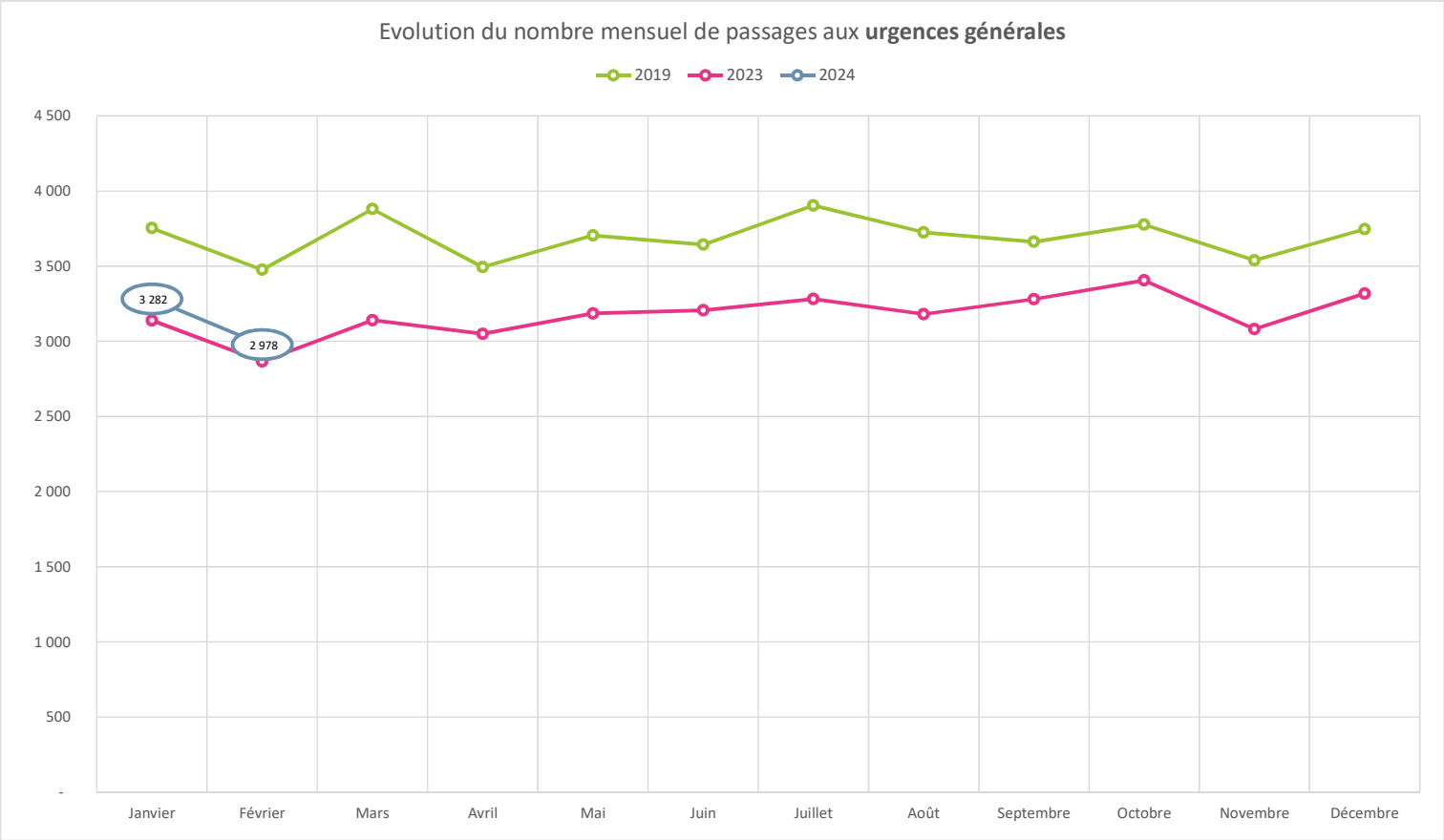
MENSUEL 2024													
Nb passages	Janvier	Février	Mars	Avril	Mai	Juin	Juillet	Août	Septembre	Octobre	Novembre	Décembre	Totaux
Urgences générales	3 282	2 978											6 260
Urgences gynécologiques	516	465											981
Urgences pédiatriques	1 762	1 760											3 522
Total passages urgences	5 560	5 203											10 763
Taux d'évolution 2024 / 2023	8%	5%											6%
Taux d'évolution 2024 / 2019	-15%	-14%											-14%



Années précédentes													
	Janvier	Février	Mars	Avril	Mai	Juin	Juillet	Août	Septembre	Octobre	Novembre	Décembre	CUMUL
2019	6 518	6 028	6 508	5 776	6 168	6 003	6 054	5 721	5 937	6 060	5 773	6 301	72 847
2023	5 153	4 974	5 476	5 016	5 527	5 545	5 463	5 149	5 475	5 966	5 454	5 819	65 017

SUIVI DES URGENCES GENERALES

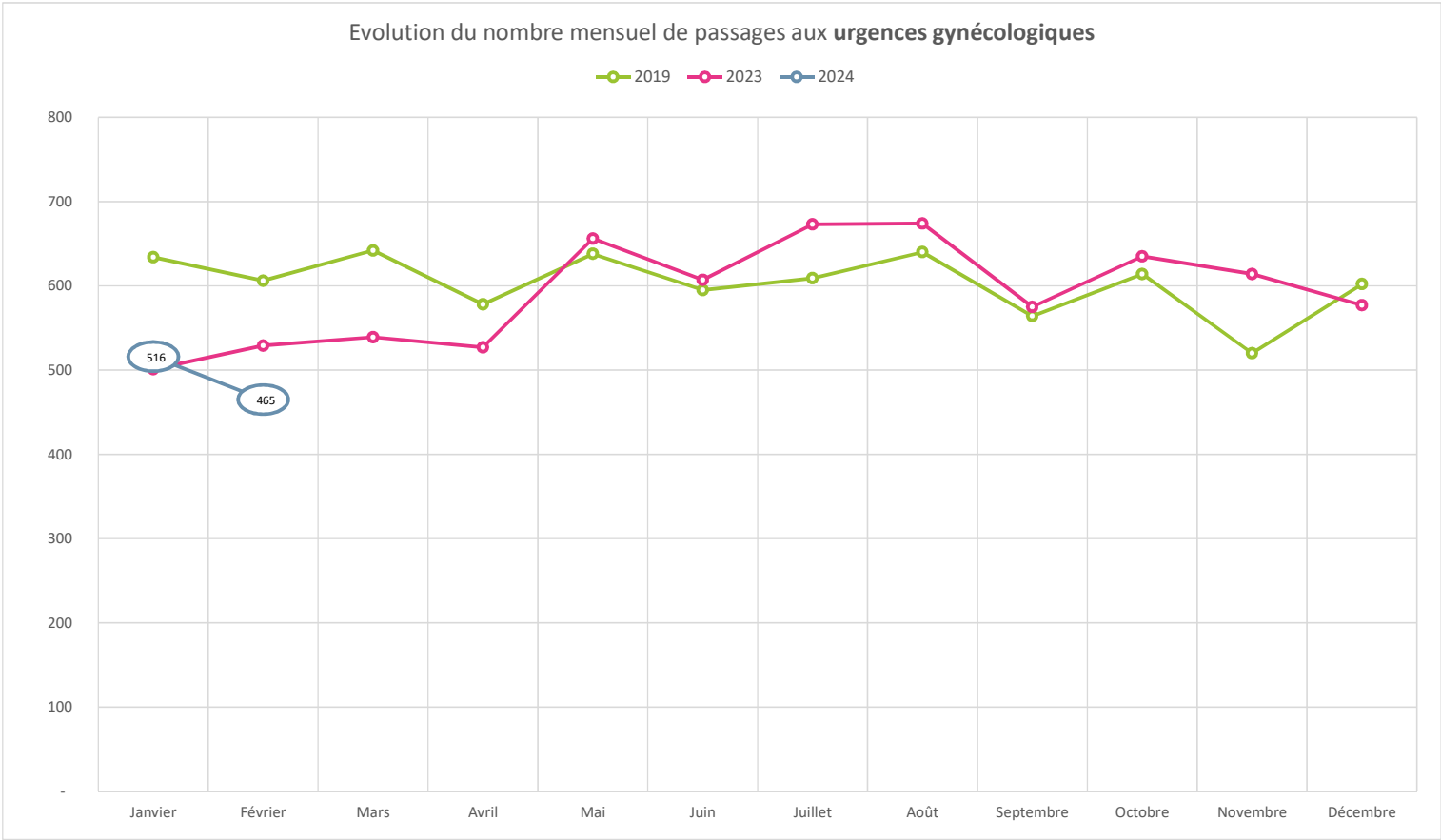
MENSUEL 2024													
Nb passages	Janvier	Février	Mars	Avril	Mai	Jun	Juillet	Août	Septembre	Octobre	Novembre	Décembre	CUMUL
Non suivi d'hospitalisation	2 197	1 922											4 119
Suivi d'hospitalisation	1 085	1 056											2 141
Total passages urgences générales	3 282	2 978											6 260
Taux d'évolution 2024 / 2023	5%	4%											4%
Taux d'évolution 2024 / 2019	-13%	-14%											-13%



Années précédentes													
	Janvier	Février	Mars	Avril	Mai	Jun	Juillet	Août	Septembre	Octobre	Novembre	Décembre	CUMUL
2019	3 753	3 476	3 880	3 494	3 705	3 643	3 904	3 725	3 662	3 777	3 539	3 746	44 304
2023	3 139	2 865	3 140	3 049	3 185	3 206	3 282	3 181	3 280	3 405	3 081	3 318	38 131

SUIVI DES URGENCES GYNECOLOGIQUES - dont Bloc Obstétrical

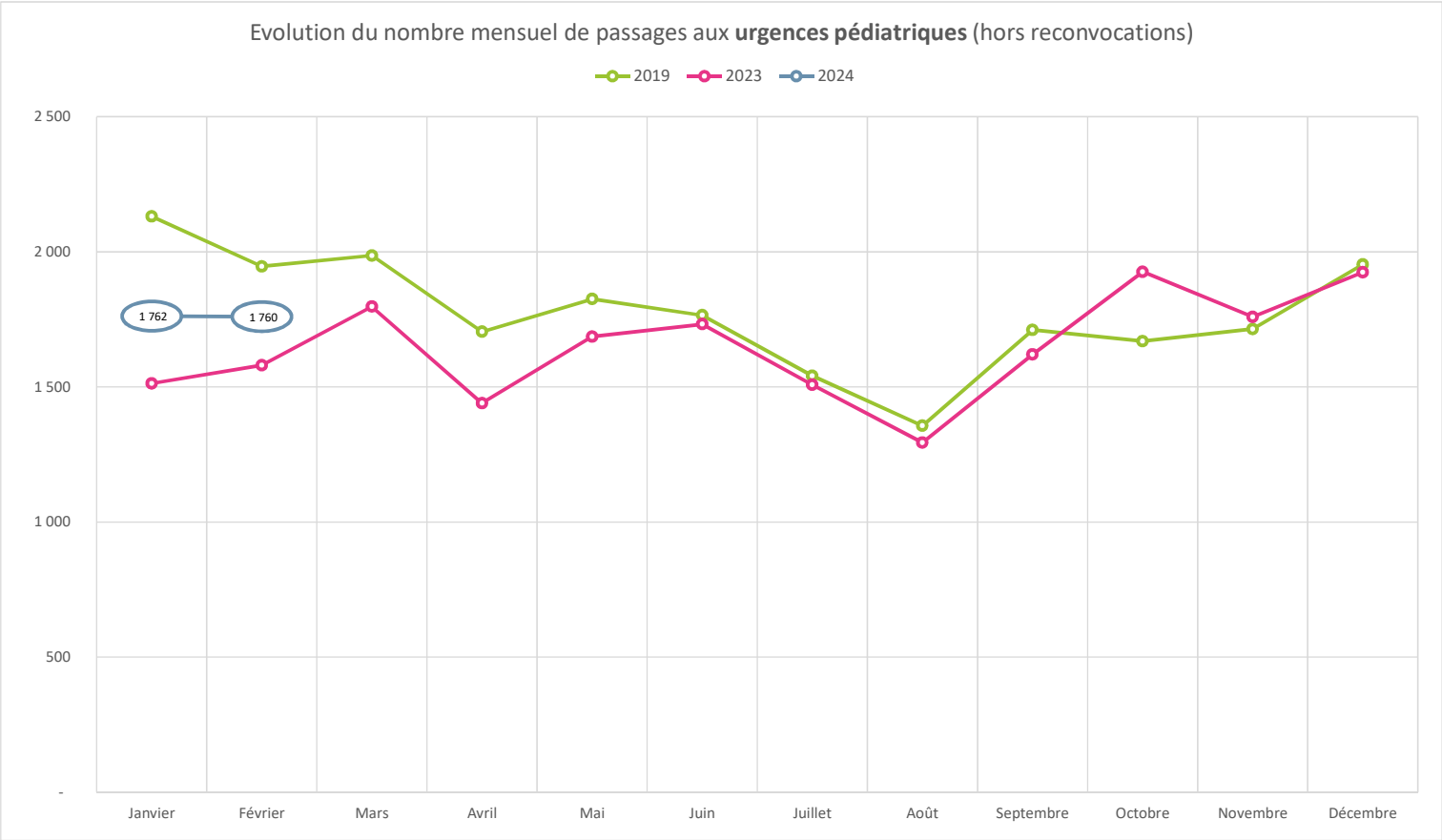
MENSUEL 2024													
Nb passages	Janvier	Février	Mars	Avril	Mai	Juin	Juillet	Août	Septembre	Octobre	Novembre	Décembre	CUMUL
Non suivi d'hospitalisation	293	316											609
Suivi d'hospitalisation	40	19											59
Bloc obstétrical (UF 0260)	183	130											313
Total passages urgences générales	516	465											981
Taux d'évolution 2024 / 2023	3%	-12%											-5%
Taux d'évolution 2024 / 2019	-19%	-23%											-21%



Années précédentes													
	Janvier	Février	Mars	Avril	Mai	Juin	Juillet	Août	Septembre	Octobre	Novembre	Décembre	CUMUL
2019	634	606	642	578	638	595	609	640	564	614	520	602	7 242
2023	501	529	539	527	656	607	673	674	575	635	614	577	7 107

SUIVI DES URGENCES PEDIATRIQUES - hors reconvoctions

MENSUEL 2024													
Nb passages	Janvier	Février	Mars	Avril	Mai	Juin	Juillet	Août	Septembre	Octobre	Novembre	Décembre	CUMUL
Non suivi d'hospitalisation	1 567	1 589											3 156
Suivi d'hospitalisation	195	171											366
Total passages urgences générales	1 762	1 760											3 522
Taux d'évolution 2024 / 2023	16%	11%											14%
Taux d'évolution 2024 / 2019	-17%	-10%											-14%



Années précédentes													
	Janvier	Février	Mars	Avril	Mai	Juin	Juillet	Août	Septembre	Octobre	Novembre	Décembre	CUMUL
2019	2 131	1 946	1 986	1 704	1 825	1 765	1 541	1 356	1 711	1 669	1 714	1 953	21 301
2023	1 513	1 580	1 797	1 440	1 686	1 732	1 508	1 294	1 620	1 926	1 759	1 924	19 779