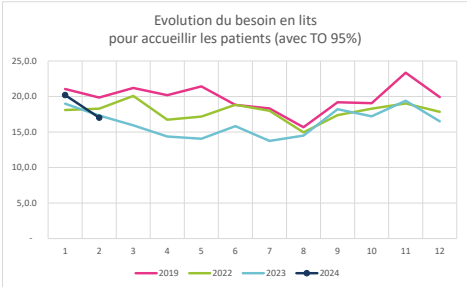
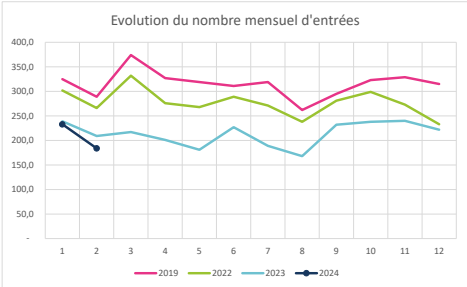


Hospitalisation Complète - Données en Responsabilité Médicale

UF		Nombre de lits	Nombre d'entrées (directes + mutations)				Evolution du nombre d'entrées				Journées réalisées				Evolution du nombre de journées			
Code	Libellé	2024	2024	2023	2022	2019	2024/2023	2024/2022	2024/2019		2024	2023	2022	2019	2024/2023	2024/2022	2024/2019	
0006	Cardiologie	14	105	111	162	178	-5%	-35%	-41%		333	292	333	338	14%	0%	-1%	
0007	Cardiologie - Soins intensifs HC	8	79	98	104	111	-19%	-24%	-29%		136	136	115	140	0%	18%	-3%	
TOTAL Cardiologie (dont USIC)		22	184	209	266	289	-12%	-31%	-36%		469	428	448	478	10%	5%	-2%	

Depuis le mois d'avril 2023, la capacité du service (hors USIC) est passée de 21 lits (10 HC + 11 HS) à 14 lits d'hospitalisation complète.

UF		Nombre de lits	Besoin en lits pour accueillir les patients (avec TO 95%)				Durées Moyennes des Séjours				Evolution de la DMS			
Code	Libellé	2024	2024	2023	2022	2019	2024	2023	2022	2019	2024/2023	2024/2022	2024/2019	
0006	Cardiologie	14	12,1	12,2	14,0	14,6	3,2	2,6	2,1	1,9	0,6	1,1	1,3	
0007	Cardiologie - Soins intensifs HC	8	4,9	5,1	4,3	5,3	1,7	1,4	1,1	1,3	0,3	0,6	0,4	
TOTAL Cardiologie (dont USIC)		22	17,0	17,3	18,3	19,9	2,5	2,0	1,7	1,7	0,5	0,8	0,8	



Hospitalisation Complète - Occupation des lits du service (données par Unités de Soins)

		Nombre d'entrées (directes + mutations) dans l'Unité de Soins				Evolution du nombre d'entrées				Durées Moyennes des Séjours				Evolution de la DMS			
		2024	2023	2022	2019	2024/2023	2024/2022	2024/2019		2024	2023	2022	2019	2024/2023	2024/2022	2024/2019	
CARD	Cardiologie	149	125	294	276	19%	-49%	-46%		2,7	2,3	1,6	1,6	0,4	1,1	1,1	
CUSI	Cardiologie USIC	80	98	104	111	-18%	-23%	-28%		1,7	1,4	1,1	1,3	0,3	0,6	0,4	
TOTAL Cardiologie (dont USIC)		229	223	398	387	3%	-42%	-41%		2,3	1,8	1,2	1,2	0,5	1,1	1,1	

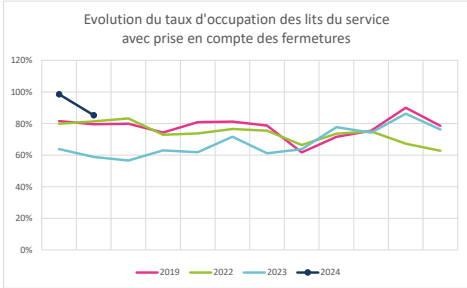
Jusqu'à l'ouverture du BIA, le nombre d'entrées dans l'Unité de Soins de Cardiologie était biaisé par les hospitalisations de jour. La DMS était également impactée.

Depuis, une Unité de Soins spécifique (CARJ) a été créée pour identifier les séjours en hospitalisation partielle.

		Journées réalisées dans l'Unité de Soins				dont hébergement				% hébergement			
US		2024	2023	2022	2019	2024	2023	2022	2019	2024	2023	2022	2019
CARD/CUSI	Cardiologie dont USIC	527	408	458	478	65	-	10	-	12,3%	0,0%	2,2%	0,0%

		Taux d'occupation de l'Unité de Soins sans prise en compte des fermetures				Taux d'occupation de l'Unité de Soins avec prise en compte des fermetures				dont patients du service				dont hébergement			
US		2024	2023	2022	2019	2024	2023	2022	2019	2024	2023	2022	2019	2024	2023	2022	2019
CARD/CUSI	Cardiologie dont USIC	82,6%	56,4%	63,3%	66,0%	82,6%	56,4%	63,3%	66,0%	72,4%	56,4%	61,9%	66,0%	10,2%	0,0%	1,4%	0,0%

L'hospitalisation de jour n'est plus localisée dans l'Unité de Soins de Cardiologie depuis l'ouverture du BIA (sauf journées hébergées). Le taux d'occupation actuel n'inclut plus les séjours HJ.



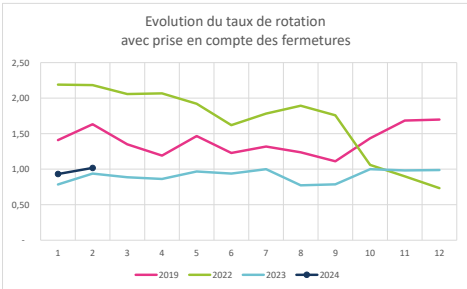
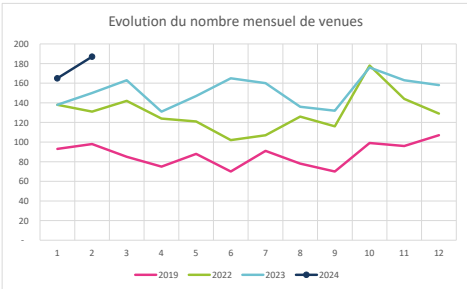
Hospitalisation Complète - Localisation des patients de la spécialité (données par Unités de Soins)

		Journées HC réalisées dans le service				Journées HC hébergées hors du service				% Journées hébergées hors du service			
		2024	2023	2022	2019	2024	2023	2022	2019	2024	2023	2022	2019
0006	Cardiologie HC	326	196	237	212	7	14	-	-	2,1%	6,7%	0,0%	0,0%
0106	Cardiologie HS	-	76	96	126	-	6	-	-	0,0%	7,3%	0,0%	0,0%
0007	Cardiologie - Soins intensifs HC	136	136	115	140	-	-	-	-	0,0%	0,0%	0,0%	0,0%
TOTAL Cardiologie dont USIC		462	408	448	478	7	20	-	-	1,5%	4,7%	0,0%	0,0%

Hospitalisation Partielle - Données en Responsabilité Médicale

UF		Nombre de places	Nombre de venues				Evolution du nombre de venues				Taux de rotation avec prise en compte des fermetures				Taux de rotation sans prise en compte des fermetures			
Code	Libellé	2024	2024	2023	2022	2019	2024/2023	2024/2022	2024/2019		2024	2023	2022	2019	2024	2023	2022	2019
0206	Cardiologie HJ	8	187	150	131	98	25%	43%	91%		1,11	0,94	2,18	1,63	1,11	0,94	2,18	1,63

L'ouverture de l'HJ à 8 places sur le BIA a permis d'augmenter fortement le nombre de venues.



UF		Nombre de lits	Nombre d'entrées (directes + mutations)				Evolution du nombre d'entrées				Journées réalisées				Evolution du nombre de journées			
Code	Libellé	2024	2024	2023	2022	2019	2024/2023	2024/2022	2024/2019		2024	2023	2022	2019	2024/2023	2024/2022	2024/2019	
0006	Cardiologie	14	256	255	350	399	0%	-27%	-36%		776	646	667	734	20%	16%	6%	
0007	Cardiologie - Soins intensifs HC	8	161	193	218	215	-17%	-26%	-25%		288	298	264	303	-3%	9%	-5%	
TOTAL Cardiologie (dont USIC)		22	417	448	568	614	-7%	-27%	-32%		1 064	944	931	1 037	13%	14%	3%	

UF		Nombre de lits	Besoin en lits pour accueillir les patients (avec TO 95%)				Durées Moyennes des Séjours				Evolution de la DMS			
Code	Libellé	2024	2024	2023	2022	2019	2024	2023	2022	2019	2024/2023	2024/2022	2024/2019	
0006	Cardiologie	14	13,6	12,9	13,5	15,1	3,0	2,5	1,9	1,8	0,5	1,1	1,2	
0007	Cardiologie - Soins intensifs HC	8	5,1	5,3	4,7	5,4	1,8	1,5	1,2	1,4	0,3	0,6	0,4	
TOTAL Cardiologie (dont USIC)		22	18,7	18,2	18,2	20,5	2,6	2,1	1,6	1,7	0,5	1,0	0,9	

		Nombre d'entrées (directes + mutations) dans l'Unité de Soins				Evolution du nombre d'entrées				Durées Moyennes des Séjours				Evolution de la DMS			
		2024	2023	2022	2019	2024/2023	2024/2022	2024/2019		2024	2023	2022	2019	2024/2023	2024/2022	2024/2019	
CARD	Cardiologie	331	276	622	585	20%	-47%	-43%		2,8	2,3	1,5	1,6	0,5	1,3	1,2	
CUSI	Cardiologie USIC	162	191	219	215	-15%	-26%	-25%		1,8	1,6	1,2	1,4	0,2	0,6	0,4	
TOTAL Cardiologie (dont USIC)		493	467	841	800	6%	-41%	-38%		2,4	1,9	1,1	1,3	0,5	1,3	1,1	

		Journées réalisées dans l'Unité de Soins				dont hébergement				% hébergement			
US		2024	2023	2022	2019	2024	2023	2022	2019	2024	2023	2022	2019
CARD/CUSI	Cardiologie dont USIC	1 198	910	950	1 037	176	2	19	-	14,7%	0,2%	2,0%	0,0%

		Taux d'occupation de l'Unité de Soins sans prise en compte des fermetures				Taux d'occupation de l'Unité de Soins avec prise en compte des fermetures				dont patients du service				dont hébergement			
US		2024	2023	2022	2019	2024	2023	2022	2019	2024	2023	2022	2019	2024	2023	2022	2019
CARD/CUSI	Cardiologie dont USIC	90,8%	59,7%	62,8%	68,0%	90,8%	59,7%	62,8%	68,0%	77,4%	59,6%	61,5%	68,0%	13,3%	0,1%	1,3%	0,0%

		Journées HC réalisées dans le service				Journées HC hébergées hors du service				% Journées hébergées hors du service			
		2024	2023	2022	2019	2024	2023	2022	2019	2024	2023	2022	2019
0006	Cardiologie HC	734	428	466	459	42	30	-	-	5,4%	6,6%	0,0%	0,0%
0106	Cardiologie HS	-	182	201	275	-	6	-	-	0,0%	3,2%	0,0%	0,0%
0007	Cardiologie - Soins intensifs HC	288	298	264	303	-	-	-	-	0,0%	0,0%	0,0%	0,0%
TOTAL Cardiologie dont USIC		1 022	908	931	1 037	42	36	-	-	3,9%	3,8%	0,0%	0,0%

UF		Nombre de places	Nombre de venues				Evolution du nombre de venues				Taux de rotation avec prise en compte des fermetures				Taux de rotation sans prise en compte des fermetures			
Code	Libellé	2024	2024	2023	2022	2019	2024/2023	2024/2022	2024/2019		2024	2023	2022	2019	2024	2023	2022	2019
0206	Cardiologie HJ	8	352	288	269	191	22%	31%	84%		1,02	0,86	2,19	1,52	1,02	0,86	2,19	1,52