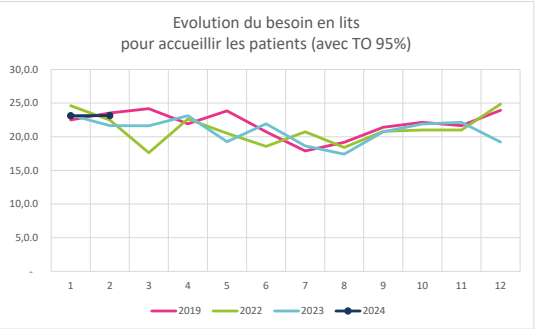
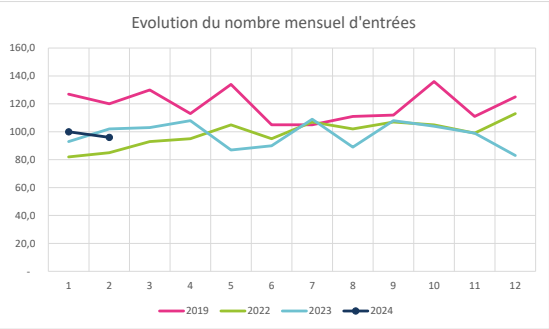


Hospitalisation Complète - Données en Responsabilité Médicale

| UF | | Nombre de lits | Nombre d'entrées (directes + mutations) | | | | Evolution du nombre d'entrées | | | Journées réalisées | | | | Evolution du nombre de journées | | | |
|-------|--------------------------------------|----------------|---|------|------|------|-------------------------------|-----------|-----------|--------------------|------|------|------|---------------------------------|-----------|-----------|--|
| Code | Libellé | 2024 | 2024 | 2023 | 2022 | 2019 | 2024/2023 | 2024/2022 | 2024/2019 | 2024 | 2023 | 2022 | 2019 | 2024/2023 | 2024/2022 | 2024/2019 | |
| 0012 | Réanimation Adultes | 20 | 57 | 67 | 58 | 83 | -15% | -2% | -31% | 528 | 470 | 493 | 520 | 12% | 7% | 2% | |
| 4002 | Surveillance continue | 5 | 39 | 35 | 27 | 37 | 11% | 44% | 5% | 110 | 106 | 105 | 106 | 4% | 5% | 4% | |
| TOTAL | Réanimation et Surveillance Continue | 25 | 96 | 102 | 85 | 120 | -6% | 13% | -20% | 638 | 576 | 598 | 626 | 11% | 7% | 2% | |

| UF | | Nombre de lits | Besoin en lits pour accueillir les patients (avec TO 95%) | | | | Durées Moyennes des Séjours | | | | Evolution de la DMS | | |
|--|-----------------------|----------------|--|------|------|------|-----------------------------|------|------|------|---------------------|-----------|-----------|
| Code | Libellé | 2024 | 2024 | 2023 | 2022 | 2019 | 2024 | 2023 | 2022 | 2019 | 2024/2023 | 2024/2022 | 2024/2019 |
| 0012 | Réanimation Adultes | 20 | 19,2 | 17,7 | 18,5 | 19,5 | 9,3 | 7,0 | 8,5 | 6,3 | 2,3 | 0,8 | 3,0 |
| 4002 | Surveillance continue | 5 | 4,0 | 4,0 | 3,9 | 4,0 | 2,8 | 3,0 | 3,9 | 2,9 | 0,2 | - 1,1 | - 0,4 |
| TOTAL Réanimation et Surveillance Continue | | 25 | 23,2 | 21,7 | 22,5 | 23,5 | 6,6 | 5,6 | 7,0 | 5,2 | 1,0 | - 0,4 | 1,1 |

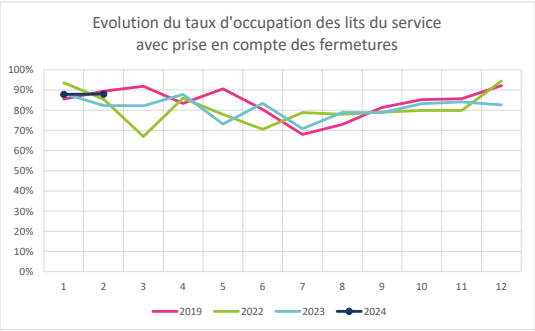


Hospitalisation Complète - Occupation des lits du service (données par Unités de Soins)

| | | Nombre d'entrées (directes + mutations) dans l'Unité de Soins | | | | Evolution du nombre d'entrées | | | Durées Moyennes des Séjours | | | | Evolution de la DMS | | |
|--|-----------------------|--|------|------|------|-------------------------------|-----------|-----------|-----------------------------|------|------|------|---------------------|-----------|-----------|
| | | 2024 | 2023 | 2022 | 2019 | 2024/2023 | 2024/2022 | 2024/2019 | 2024 | 2023 | 2022 | 2019 | 2024/2023 | 2024/2022 | 2024/2019 |
| REAN | Réanimation Adultes | 57 | 67 | 58 | 83 | -15% | -2% | -31% | 9,3 | 7,0 | 8,5 | 6,3 | 2,3 | 0,8 | 3,0 |
| SURV | Surveillance continue | 39 | 35 | 27 | 37 | 11% | 44% | 5% | 2,8 | 3,0 | 3,9 | 2,9 | 0,2 | - 1,1 | - 0,1 |
| REAN/SURV Réanimation et Surveillance Continue | | 96 | 102 | 85 | 120 | -6% | 13% | -20% | 6,6 | 5,6 | 7,0 | 5,2 | 1,0 | - 0,4 | 1,4 |

| | | Journées réalisées dans l'Unité de Soins | | | | dont hébergement | | | | % hébergement | | | |
|-----------|--------------------------------------|--|------|------|------|------------------|------|------|------|---------------|------|------|------|
| US | | 2024 | 2023 | 2022 | 2019 | 2024 | 2023 | 2022 | 2019 | 2024 | 2023 | 2022 | 2019 |
| REAN/SURV | Réanimation et Surveillance Continue | 638 | 576 | 598 | 626 | - | - | - | - | 0,0% | 0,0% | 0,0% | 0,0% |

| | | Taux d'occupation de l'Unité de Soins sans prise en compte des fermetures | | | | Taux d'occupation de l'Unité de Soins avec prise en compte des fermetures | | | | dont patients du service | | | | dont hébergement | | | |
|-----------|--------------------------------------|---|-------|-------|-------|---|-------|-------|-------|--------------------------|-------|-------|-------|------------------|------|------|------|
| US | | 2024 | 2023 | 2022 | 2019 | 2024 | 2023 | 2022 | 2019 | 2024 | 2023 | 2022 | 2019 | 2024 | 2023 | 2022 | 2019 |
| REAN | Réanimation Adultes | 91,0% | 83,9% | 88,0% | 92,9% | 91,0% | 83,9% | 88,0% | 92,9% | 91,0% | 83,9% | 88,0% | 92,9% | 0,0% | 0,0% | 0,0% | 0,0% |
| SURV | Surveillance continue | 75,9% | 75,7% | 75,0% | 75,7% | 75,9% | 75,7% | 75,0% | 75,7% | 75,9% | 75,7% | 75,0% | 75,7% | 0,0% | 0,0% | 0,0% | 0,0% |
| REAN/SURV | Réanimation et Surveillance Continue | 88,0% | 82,3% | 85,4% | 89,4% | 88,0% | 82,3% | 85,4% | 89,4% | 88,0% | 82,3% | 85,4% | 89,4% | 0,0% | 0,0% | 0,0% | 0,0% |



Hospitalisation Complète - Localisation des patients de la spécialité (données par Unités de Soins)

| | | Journées HC réalisées dans le service | | | | Journées HC hébergées hors du service | | | | % Journées hébergées hors du service | | | |
|------|-----------------------|---------------------------------------|------|------|------|---------------------------------------|------|------|------|--------------------------------------|------|------|------|
| | | 2024 | 2023 | 2022 | 2019 | 2024 | 2023 | 2022 | 2019 | 2024 | 2023 | 2022 | 2019 |
| 0012 | Réanimation Adultes | 528 | 470 | 493 | 520 | - | - | - | - | 0,0% | 0,0% | 0,0% | 0,0% |
| 4002 | Surveillance continue | 110 | 106 | 105 | 106 | - | - | - | - | 0,0% | 0,0% | 0,0% | 0,0% |

| UF | | Nombre de lits | Nombre d'entrées (directes + mutations) | | | | Evolution du nombre d'entrées | | | Journées réalisées | | | | Evolution du nombre de journées | | | |
|-------|--------------------------------------|----------------|---|------|------|------|-------------------------------|-----------|-----------|--------------------|-------|-------|-------|---------------------------------|-----------|-----------|--|
| Code | Libellé | 2024 | 2024 | 2023 | 2022 | 2019 | 2024/2023 | 2024/2022 | 2024/2019 | 2024 | 2023 | 2022 | 2019 | 2024/2023 | 2024/2022 | 2024/2019 | |
| 0012 | Réanimation Adultes | 20 | 111 | 128 | 117 | 167 | -13% | -5% | -34% | 1 088 | 1 040 | 1 120 | 1 082 | 5% | -3% | 1% | |
| 4002 | Surveillance continue | 5 | 85 | 67 | 50 | 80 | 27% | 70% | 6% | 231 | 220 | 203 | 207 | 5% | 14% | 12% | |
| TOTAL | Réanimation et Surveillance Continue | 25 | 196 | 195 | 167 | 247 | 1% | 17% | -21% | 1 319 | 1 260 | 1 323 | 1 289 | 5% | 0% | 2% | |

| UF | | Nombre de lits | Besoin en lits pour accueillir les patients (avec TO 95%) | | | | Durées Moyennes des Séjours | | | | Evolution de la DMS | | |
|-------|--------------------------------------|----------------|---|------|------|------|-----------------------------|------|------|------|---------------------|-----------|-----------|
| Code | Libellé | 2024 | 2024 | 2023 | 2022 | 2019 | 2024 | 2023 | 2022 | 2019 | 2024/2023 | 2024/2022 | 2024/2019 |
| 0012 | Réanimation Adultes | 20 | 19,1 | 18,6 | 20,0 | 19,3 | 9,8 | 8,1 | 9,6 | 6,5 | 1,7 | 0,2 | 3,3 |
| 4002 | Surveillance continue | 5 | 4,1 | 3,9 | 3,6 | 3,7 | 2,7 | 3,3 | 4,1 | 2,6 | 0,6 | - | 1,4 |
| TOTAL | Réanimation et Surveillance Continue | 25 | 23,1 | 22,5 | 23,6 | 23,0 | 6,7 | 6,5 | 7,9 | 5,2 | 0,2 | - | 1,2 |

| | | Nombre d'entrées (directes + mutations) dans l'Unité de Soins | | | | Evolution du nombre d'entrées | | | Durées Moyennes des Séjours | | | | Evolution de la DMS | | |
|--|-----------------------|--|------|------|------|-------------------------------|-----------|-----------|-----------------------------|------|------|------|---------------------|-----------|-----------|
| | | 2024 | 2023 | 2022 | 2019 | 2024/2023 | 2024/2022 | 2024/2019 | 2024 | 2023 | 2022 | 2019 | 2024/2023 | 2024/2022 | 2024/2019 |
| REAN | Réanimation Adultes | 111 | 128 | 117 | 167 | -13% | -5% | -34% | 9,8 | 8,1 | 9,6 | 6,5 | 1,7 | 0,2 | 3,3 |
| SURV | Surveillance continue | 85 | 67 | 50 | 80 | 27% | 70% | 6% | 2,7 | 3,3 | 4,1 | 2,6 | 0,6 | - | 1,4 |
| REAN/SURV Réanimation et Surveillance Continue | | 196 | 195 | 167 | 247 | 1% | 17% | -21% | 6,7 | 6,5 | 7,9 | 5,2 | 0,2 | - | 1,2 |

| | | Journées réalisées dans l'Unité de Soins | | | | dont hébergement | | | | % hébergement | | | |
|-----------|--------------------------------------|--|-------|-------|-------|------------------|------|------|------|---------------|------|------|------|
| US | | 2024 | 2023 | 2022 | 2019 | 2024 | 2023 | 2022 | 2019 | 2024 | 2023 | 2022 | 2019 |
| REAN/SURV | Réanimation et Surveillance Continue | 1 319 | 1 260 | 1 323 | 1 289 | - | - | - | - | 0,0% | 0,0% | 0,0% | 0,0% |

| | | Taux d'occupation de l'Unité de Soins sans prise en compte des fermetures | | | | Taux d'occupation de l'Unité de Soins avec prise en compte des fermetures | | | | dont patients du service | | | | dont hébergement | | | |
|-----------|--------------------------------------|---|-------|-------|-------|---|-------|-------|-------|--------------------------|-------|-------|-------|------------------|------|------|------|
| US | | 2024 | 2023 | 2022 | 2019 | 2024 | 2023 | 2022 | 2019 | 2024 | 2023 | 2022 | 2019 | 2024 | 2023 | 2022 | 2019 |
| REAN | Réanimation Adultes | 90,7% | 88,1% | 94,9% | 91,7% | 90,7% | 88,1% | 94,9% | 91,7% | 90,7% | 88,1% | 94,9% | 91,7% | 0,0% | 0,0% | 0,0% | 0,0% |
| SURV | Surveillance continue | 77,0% | 74,6% | 68,8% | 70,2% | 77,0% | 74,6% | 68,8% | 70,2% | 77,0% | 74,6% | 68,8% | 70,2% | 0,0% | 0,0% | 0,0% | 0,0% |
| REAN/SURV | Réanimation et Surveillance Continue | 87,9% | 85,4% | 89,7% | 87,4% | 87,9% | 85,4% | 89,7% | 87,4% | 87,9% | 85,4% | 89,7% | 87,4% | 0,0% | 0,0% | 0,0% | 0,0% |

| | | Journées HC réalisées dans le service | | | | Journées HC hébergées hors du service | | | | % Journées hébergées hors du service | | | |
|------|-----------------------|---------------------------------------|-------|-------|-------|---------------------------------------|------|------|------|--------------------------------------|------|------|------|
| | | 2024 | 2023 | 2022 | 2019 | 2024 | 2023 | 2022 | 2019 | 2024 | 2023 | 2022 | 2019 |
| 0012 | Réanimation Adultes | 1 088 | 1 040 | 1 120 | 1 082 | - | - | - | - | 0,0% | 0,0% | 0,0% | 0,0% |
| 4002 | Surveillance continue | 231 | 220 | 203 | 207 | - | - | - | - | 0,0% | 0,0% | 0,0% | 0,0% |