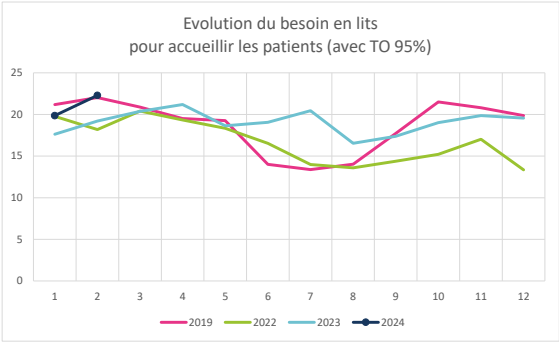
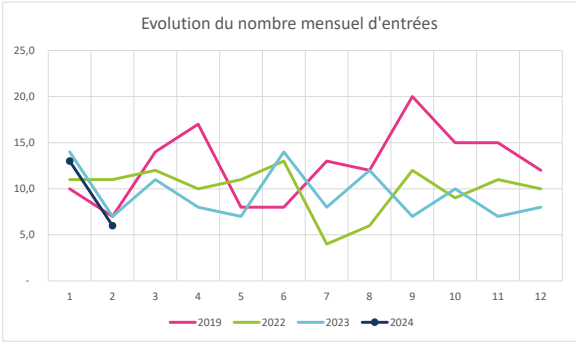


Hospitalisation Complète - Données en Responsabilité Médicale

UF		Nombre de lits	Nombre d'entrées (directes + mutations)				Evolution du nombre d'entrées			Journées réalisées				Evolution du nombre de journées		
Code	Libellé	2024	2024	2023	2022	2019	2024/2023	2024/2022	2024/2019	2024	2023	2022	2019	2024/2023	2024/2022	2024/2019
0040	SSR Polyvalent HC	22	6	7	11	7	-14%	-45%	-14%	614	511	484	586	20%	27%	5%

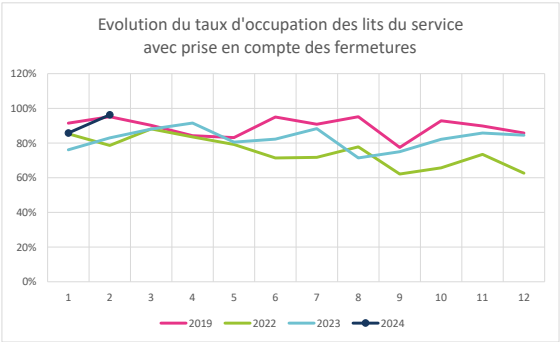
UF		Nombre de lits	Besoin en lits pour accueillir les patients (avec TO 95%)				
Code	Libellé		2024	2023	2022	2019	
0040	SSR Polyvalent HC	22	22,3	19,2	18,2	22,0	



Hospitalisation Complète - Occupation des lits du service (données par Unités de Soins)

US		Journées réalisées dans l'Unité de Soins				dont hébergement				% hébergement			
		2024	2023	2022	2019	2024	2023	2022	2019	2024	2023	2022	2019
CONV	SSR Polyvalent	614	511	484	586	-	-	-	-	0,0%	0,0%	0,0%	0,0%

US		Taux d'occupation de l'Unité de Soins sans prise en compte des fermetures				Taux d'occupation de l'Unité de Soins avec prise en compte des fermetures				dont patients du service				dont hébergement			
		2024	2023	2022	2019	2024	2023	2022	2019	2024	2023	2022	2019	2024	2023	2022	2019
CONV	SSR Polyvalent	96,2%	83,0%	78,6%	95,1%	96,2%	83,0%	78,6%	95,1%	96,2%	83,0%	78,6%	95,1%	0,0%	0,0%	0,0%	0,0%



Hospitalisation Complète - Localisation des patients de la spécialité (données par Unités de Soins)

		Journées HC réalisées dans le service				Journées HC hébergées hors du service				% Journées hébergées hors du service			
		2024	2023	2022	2019	2024	2023	2022	2019	2024	2023	2022	2019
0040	SSR Polyvalent HC	614	511	484	586	-	-	-	-	0,0%	0,0%	0,0%	0,0%

UF		Nombre de lits	Nombre d'entrées (directes + mutations)				Evolution du nombre d'entrées			Journées réalisées				Evolution du nombre de journées			
Code	Libellé	2024	2024	2023	2022	2019	2024/2023	2024/2022	2024/2019	2024	2023	2022	2019	2024/2023	2024/2022	2024/2019	
0040	SSR Polyvalent HC	22	19	21	22	17	-10%	-14%	12%	1 199	1 030	1 066	1 210	16%	12%	-1%	

UF		Nombre de lits	Besoin en lits pour accueillir les patients (avec TO 95%)				
Code	Libellé		2024	2023	2022	2019	
0040	SSR Polyvalent HC	22	21,0	18,4	19,0	21,6	

US		Journées réalisées dans l'Unité de Soins				dont hébergement				% hébergement			
		2024	2023	2022	2019	2024	2023	2022	2019	2024	2023	2022	2019
CONV	SSR Polyvalent	1 199	1 030	1 066	1 210	-	-	-	-	0,0%	0,0%	0,0%	0,0%

US		Taux d'occupation de l'Unité de Soins sans prise en compte des fermetures				Taux d'occupation de l'Unité de Soins avec prise en compte des fermetures				dont patients du service				dont hébergement			
		2024	2023	2022	2019	2024	2023	2022	2019	2024	2023	2022	2019	2024	2023	2022	2019
CONV	SSR Polyvalent	90,8%	79,4%	82,1%	93,2%	90,8%	79,4%	82,1%	93,2%	90,8%	79,4%	82,1%	93,2%	0,0%	0,0%	0,0%	0,0%

		Journées HC réalisées dans le service				Journées HC hébergées hors du service				% Journées hébergées hors du service			
		2024	2023	2022	2019	2024	2023	2022	2019	2024	2023	2022	2019
0040	SSR Polyvalent HC	1 199	1 030	1 066	1 210	-	-	-	-	0,0%	0,0%	0,0%	0,0%