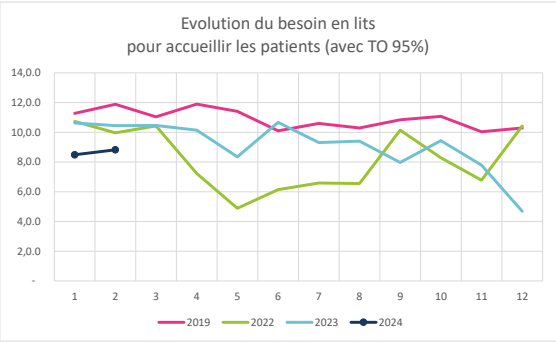
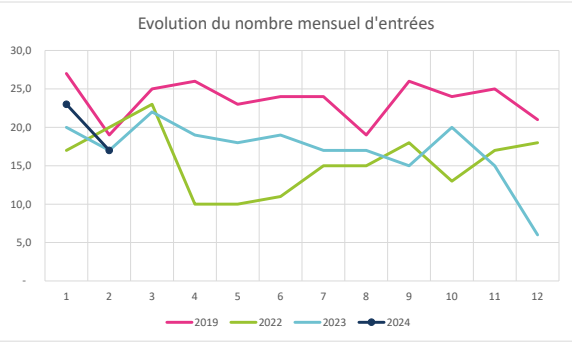


Hospitalisation Complète - Données en Responsabilité Médicale

UF		Nombre de lits	Nombre d'entrées (directes + mutations)					Evolution du nombre d'entrées			Journées réalisées				Evolution du nombre de journées		
Code	Libellé	2024	2024	2023	2022	2019	2024/2023	2024/2022	2024/2019	2024	2023	2022	2019	2024/2023	2024/2022	2024/2019	
0456	Addictologie	13	17	17	20	19	0%	-15%	-11%	243	278	265	316	-13%	-8%	-23%	

UF		Nombre de lits	Besoin en lits pour accueillir les patients (avec TO 95%)					Durées Moyennes des Séjours				Evolution de la DMS			
Code	Libellé		2024	2024	2023	2022	2019	2024	2023	2022	2019	2024/2023	2024/2022	2024/2019	
0456	Addictologie	13	8,8	10,5	10,0	11,9	14,3	16,4	13,3	16,6	-	2,1	1,0	-	2,3

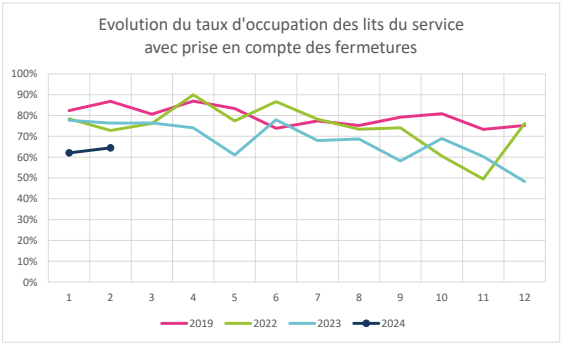


Hospitalisation Complète - Occupation des lits du service (données par Unités de Soins)

		Nombre d'entrées (directes + mutations) dans l'Unité de Soins				Evolution du nombre d'entrées			Durées Moyennes des Séjours				Evolution de la DMS			
		2024	2023	2022	2019	2024/2023	2024/2022	2024/2019	2024	2023	2022	2019	2024/2023	2024/2022	2024/2019	
SEVR	Addictologie	17	17	20	19	0%	-15%	-11%	14,3	16,4	13,3	16,6	-	2,1	1,0 -	2,3

		Journées réalisées dans l'Unité de Soins				dont hébergement				% hébergement			
US	Libellé	2024	2023	2022	2019	2024	2023	2022	2019	2024	2023	2022	2019
SEVR	Addictologie	243	278	265	316	-	-	-	-	0,0%	0,0%	0,0%	0,0%

		Taux d'occupation de l'Unité de Soins sans prise en compte des fermetures				Taux d'occupation de l'Unité de Soins avec prise en compte des fermetures				dont patients du service				dont hébergement			
US	Libellé	2024	2023	2022	2019	2024	2023	2022	2019	2024	2023	2022	2019	2024	2023	2022	2019
SEVR	Addictologie	64,5%	76,4%	72,8%	86,8%	64,5%	76,4%	72,8%	86,8%	64,5%	76,4%	72,8%	86,8%	0,0%	0,0%	0,0%	0,0%



Hospitalisation Complète - Localisation des patients de la spécialité (données par Unités de Soins)

		Journées HC réalisées dans le service				Journées HC hébergées hors du service				% Journées hébergées hors du service			
		2024	2023	2022	2019	2024	2023	2022	2019	2024	2023	2022	2019
0456	Addictologie	243	278	265	316	-	-	-	-	0,0%	0,0%	0,0%	0,0%
TOTAL	Addictologie	243	278	265	316	-	-	-	-	0,0%	0,0%	0,0%	0,0%

UF		Nombre de lits	Nombre d'entrées (directes + mutations)				Evolution du nombre d'entrées			Journées réalisées				Evolution du nombre de journées		
Code	Libellé	2024	2024	2023	2022	2019	2024/2023	2024/2022	2024/2019	2024	2023	2022	2019	2024/2023	2024/2022	2024/2019
0456	Addictologie	13	40	37	37	46	8%	8%	-13%	493	591	581	648	-17%	-15%	-24%

UF		Nombre de lits	Besoin en lits pour accueillir les patients (avec TO 95%)					Durées Moyennes des Séjours				Evolution de la DMS				
Code	Libellé		2024	2023	2022	2019	2024	2023	2022	2019	2024/2023	2024/2022	2024/2019			
0456	Addictologie	13	8,6	10,5	10,4	11,6	12,3	16,0	15,7	14,1	-	3,7	-	3,4	-	1,8

		Nombre d'entrées (directes + mutations) dans l'Unité de Soins				Evolution du nombre d'entrées			Durées Moyennes des Séjours				Evolution de la DMS		
		2024	2023	2022	2019	2024/2023	2024/2022	2024/2019	2024	2023	2022	2019	2024/2023	2024/2022	2024/2019
SEVR	Addictologie	40	37	37	46	8%	8%	-13%	12,3	16,0	15,7	14,1	- 3,7 -	3,4 -	1,8

		Journées réalisées dans l'Unité de Soins				dont hébergement				% hébergement			
US	Libellé	2024	2023	2022	2019	2024	2023	2022	2019	2024	2023	2022	2019
SEVR	Addictologie	493	591	581	648	-	-	-	-	0,0%	0,0%	0,0%	0,0%

		Taux d'occupation de l'Unité de Soins sans prise en compte des fermetures				Taux d'occupation de l'Unité de Soins avec prise en compte des fermetures				dont patients du service				dont hébergement			
US	Libellé	2024	2023	2022	2019	2024	2023	2022	2019	2024	2023	2022	2019	2024	2023	2022	2019
SEVR	Addictologie	63,2%	77,1%	75,7%	84,5%	63,2%	77,1%	75,7%	84,5%	63,2%	77,1%	75,7%	84,5%	0,0%	0,0%	0,0%	0,0%