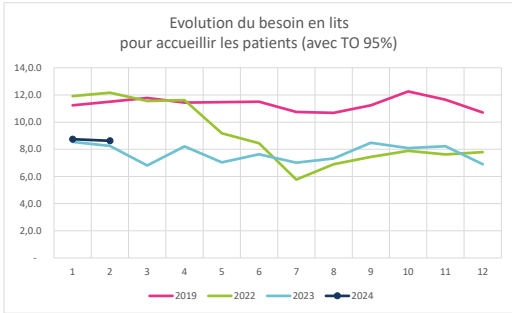
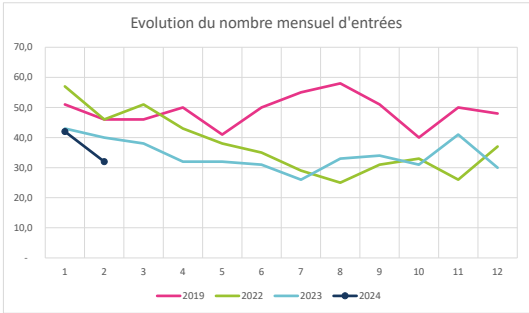


Hospitalisation Complète - Données en Responsabilité Médicale

UF		Nombre de lits	Nombre d'entrées (directes + mutations)				Evolution du nombre d'entrées				Journées réalisées				Evolution du nombre de journées		
Code	Libellé	2024	2024	2023	2022	2019	2024/2023	2024/2022	2024/2019		2024	2023	2022	2019	2024/2023	2024/2022	2024/2019
0061	Endocrino-diabétologie HC	4	21	25	22	24	-16%	-5%	-13%		192	152	192	205	-26%	0%	-6%
0161	Endocrino-diabétologie HS	4	11	15	24	22	-27%	-54%	-50%		33	48	94	72	-31%	-65%	-54%
TOTAL	Endocrino-diabétologie	8	32	40	46	46	-20%	-30%	-30%		225	200	286	277	13%	-21%	-19%

UF		Nombre de lits	Besoin en lits pour accueillir les patients (avec TO 95%)				Durées Moyennes des Séjours				Evolution de la DMS			
Code	Libellé	2024	2024	2023	2022	2019	2024	2023	2022	2019	2024/2023	2024/2022	2024/2019	
0061	Endocrino-diabétologie HC	4	7,0	5,7	7,2	7,7	9,1	6,1	8,7	8,5	3,0	0,4	0,6	
0161	Endocrino-diabétologie HS	4	1,7	2,5	4,9	3,8	3,0	3,2	3,9	3,3	0,2	-	0,9	-
TOTAL	Endocrino-diabétologie	8	8,6	8,2	12,2	11,5	7,0	5,0	6,2	6,0	2,0	0,8	1,0	

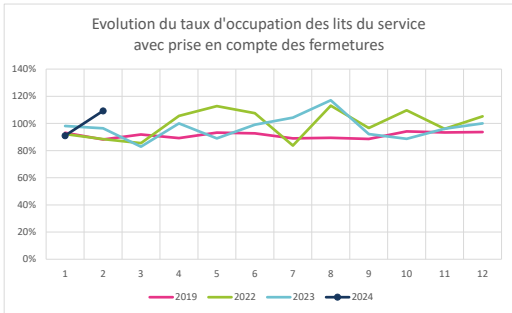


Hospitalisation Complète - Occupation des lits du service (données par Unités de Soins)

		Nombre d'entrées (directes + mutations) dans l'Unité de Soins				Evolution du nombre d'entrées				Durées Moyennes des Séjours				Evolution de la DMS			
		2024	2023	2022	2019	2024/2023	2024/2022	2024/2019		2024	2023	2022	2019	2024/2023	2024/2022	2024/2019	
ENDO	Endocrino-diabétologie	33	37	45	43	-11%	-27%	-23%		6,1	5,0	6,0	6,2	1,1	0,1	-	0,1

		Journées réalisées dans l'Unité de Soins				dont hébergement				% hébergement			
		2024	2023	2022	2019	2024	2023	2022	2019	2024	2023	2022	2019
ENDO	Endocrino-diabétologie	201	185	269	268	11	-	-	-	5,5%	0,0%	0,0%	0,0%

		Taux d'occupation de l'Unité de Soins sans prise en compte des fermetures				Taux d'occupation de l'Unité de Soins avec prise en compte des fermetures				dont patients du service				dont hébergement			
		2024	2023	2022	2019	2024	2023	2022	2019	2024	2023	2022	2019	2024	2023	2022	2019
ENDO	Endocrino-diabétologie	100,5%	96,4%	88,5%	88,2%	109,2%	96,4%	88,5%	88,2%	103,3%	96,4%	88,5%	88,2%	6,0%	0,0%	0,0%	0,0%

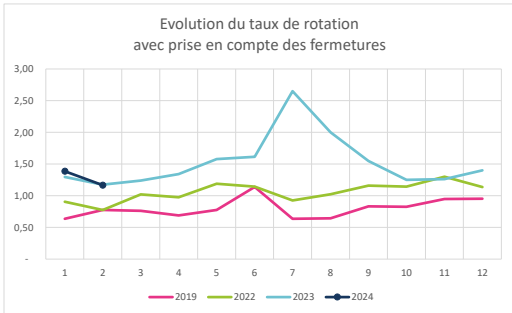
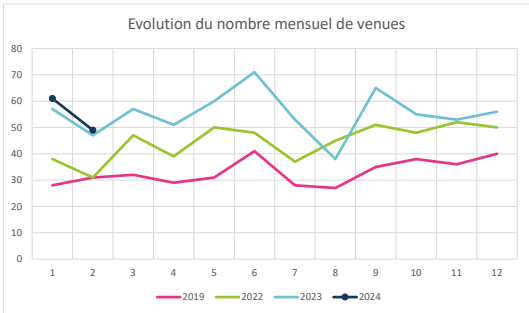


Hospitalisation Complète - Localisation des patients de la spécialité (données par Unités de Soins)

		Journées HC réalisées dans le service				Journées HC hébergées hors du service				% journées hébergées hors du service			
		2024	2023	2022	2019	2024	2023	2022	2019	2024	2023	2022	2019
0061	Endocrino-diabétologie HC	157	137	192	196	35	15	-	9	18,2%	9,9%	0,0%	4,4%
0161	Endocrino-diabétologie HS	33	48	77	72	-	-	17	-	0,0%	0,0%	18,1%	0,0%
TOTAL	Endocrino-diabétologie	190	185	269	268	35	15	17	9	15,6%	7,5%	5,9%	3,2%

Hospitalisation Partielle - Données en Responsabilité Médicale (extrait de la fiche HJMO)

UF		Nombre de places	Nombre de venues				Evolution du nombre de venues				Taux de rotation avec prise en compte des fermetures				Taux de rotation sans prise en compte des fermetures			
Code	Libellé	2024	2024	2023	2022	2019	2024/2023	2024/2022	2024/2019		2024	2023	2022	2019	2024	2023	2022	2019
0218	HDJ Endocrinologie	2	49	47	31	31	4%	58%	58%		1,17	1,18	0,78	0,78	1,17	1,18	0,78	0,78



UF		Nombre de lits	Nombre d'entrées (directes + mutations)				Evolution du nombre d'entrées				Journées réalisées				Evolution du nombre de journées		
Code	Libellé	2024	2024	2023	2022	2019	2024/2023	2024/2022	2024/2019		2024	2023	2022	2019	2024/2023	2024/2022	2024/2019
0061	Endocrino-diabétologie HC	4	48	51	59	53	-6%	-19%	-9%		379	326	438	450	16%	-13%	-16%
0161	Endocrino-diabétologie HS	4	26	32	44	44	-19%	-41%	-41%		83	103	165	133	-19%	-50%	-38%
TOTAL	Endocrino-diabétologie	8	74	83	103	97	-11%	-28%	-24%		462	429	603	583	8%	-23%	-21%

UF		Nombre de lits	Besoin en lits pour accueillir les patients (avec TO 95%)				Durées Moyennes des Séjours				Evolution de la DMS			
Code	Libellé	2024	2024	2023	2022	2019	2024	2023	2022	2019	2024/2023	2024/2022	2024/2019	
0061	Endocrino-diabétologie HC	4	6,6	5,8	7,8	8,0	7,9	6,4	7,4	8,5	1,5	0,5	0,6	
0161	Endocrino-diabétologie HS	4	2,0	2,6	4,2	3,3	3,2	3,2	3,8	3,0	-	0,6	0,2	
TOTAL	Endocrino-diabétologie	8	8,7	8,4	12,1	11,4	6,2	5,2	5,9	6,0	1,0	0,3	0,2	

		Nombre d'entrées (directes + mutations) dans l'Unité de Soins				Evolution du nombre d'entrées				Durées Moyennes des Séjours				Evolution de la DMS			
		2024	2023	2022	2019	2024/2023	2024/2022	2024/2019		2024	2023	2022	2019	2024/2023	2024/2022	2024/2019	
ENDO	Endocrino-diabétologie	70	76	99	91	-8%	-29%	-23%		5,6	5,2	5,8	6,3	0,4	-	0,2	0,7

		Journées réalisées dans l'Unité de Soins				dont hébergement				% hébergement			
		2024	2023	2022	2019	2024	2023	2022	2019	2024	2023	2022	2019
ENDO	Endocrino-diabétologie	394	393	575	577	13	19	-	7	3,3%	4,8%	0,0%	1,2%

		Taux d'occupation de l'Unité de Soins sans prise en compte des fermetures				Taux d'occupation de l'Unité de Soins avec prise en compte des fermetures				dont patients du service				dont hébergement			
		2024	2023	2022	2019	2024	2023	2022	2019	2024	2023	2022	2019	2024	2023	2022	2019
ENDO	Endocrino-diabétologie	95,6%	97,3%	90,4%	90,2%	99,5%	97,3%	90,4%	90,7%	96,2%	92,6%	90,4%	89,6%	3,3%	4,7%	0,0%	1,1%

		Journées HC réalisées dans le service				Journées HC hébergées hors du service				% journées hébergées hors du service			
		2024	2023	2022	2019	2024	2023	2022	2019	2024	2023	2022	2019
0061	Endocrino-diabétologie HC	302	271	432	438	77	55	6	12	20,3%	16,9%	1,4%	2,7%
0161	Endocrino-diabétologie HS	79	103	143	132	4	-	22	1	4,8%	0,0%	13,3%	0,8%
TOTAL	Endocrino-diabétologie	381	374	575	570	81	55	28	13	17,5%	12,8%	4,6%	2,2%

UF		Nombre de places	Nombre de venues				Evolution du nombre de venues				Taux de rotation avec prise en compte des fermetures				Taux de rotation sans prise en compte des fermetures			
Code	Libellé	2024	2024	2023	2022	2019	2024/2023	2024/2022	2024/2019		2024	2023	2022	2019	2024	2023	2022	2019
0218	HDJ Endocrinologie	2	110	104	69	59	6%	59%	86%		1,28	1,24	0,84	0,70	1,28	1,24	0,84	0,70