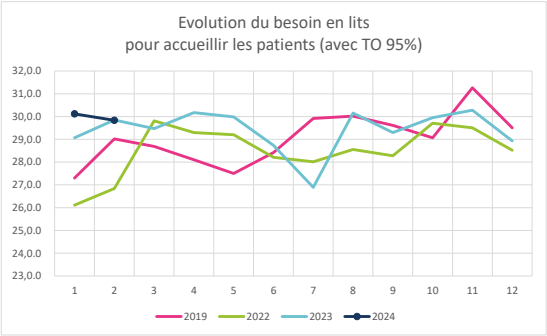
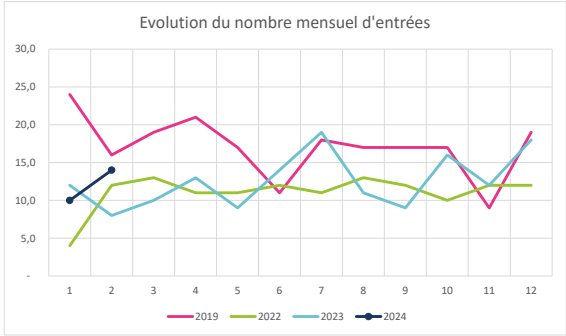


Hospitalisation Complète - Données en Responsabilité Médicale

UF		Nombre de lits	Nombre d'entrées (directes + mutations)				Evolution du nombre d'entrées			Journées réalisées				Evolution du nombre de journées		
Code	Libellé	2024	2024	2023	2022	2019	2024/2023	2024/2022	2024/2019	2024	2023	2022	2019	2024/2023	2024/2022	2024/2019
0014	Médecine physique réadap. fonct. HC	32	14	8	12	16	75%	17%	-13%	822	794	714	772	4%	15%	6%

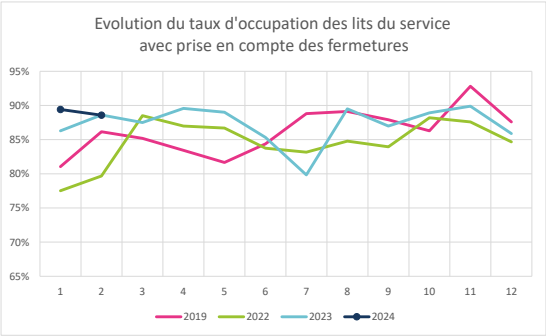
UF		Nombre de lits	Besoin en lits pour accueillir les patients (avec TO 95%)			
Code	Libellé		2024	2023	2022	2019
0014	Médecine physique réadap. fonct. HC	32	29,8	29,8	26,8	29,0



Hospitalisation Complète - Occupation des lits du service (données par Unités de Soins)

US		Journées réalisées dans l'Unité de Soins				dont hébergement				% hébergement			
		2024	2023	2022	2019	2024	2023	2022	2019	2024	2023	2022	2019
RFON	Médecine physique réadap. fonct. HC	822	794	714	772	-	-	-	-	0,0%	0,0%	0,0%	0,0%

US		Taux d'occupation de l'Unité de Soins sans prise en compte des fermetures				Taux d'occupation de l'Unité de Soins avec prise en compte des fermetures				dont patients du service				dont hébergement			
		2024	2023	2022	2019	2024	2023	2022	2019	2024	2023	2022	2019	2024	2023	2022	2019
RFON	Médecine physique réadap. fonct. HC	88,6%	88,6%	79,7%	86,2%	88,6%	88,6%	79,7%	86,2%	88,6%	88,6%	79,7%	86,2%	0,0%	0,0%	0,0%	0,0%

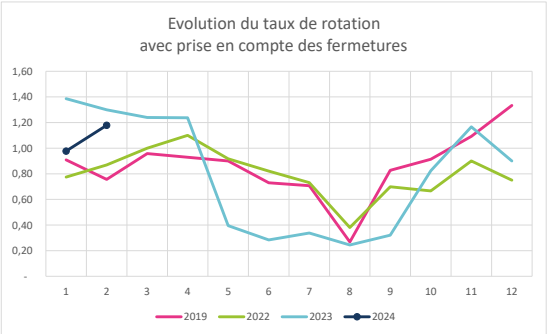
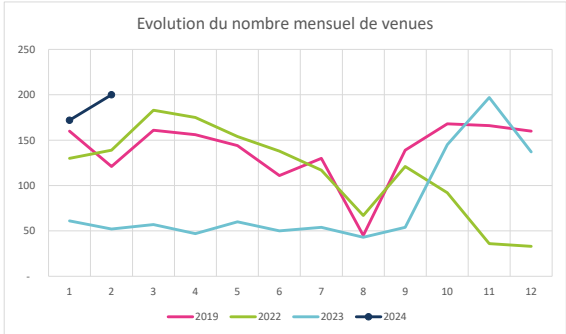


Hospitalisation Complète - Localisation des patients de la spécialité (données par Unités de Soins)

0014		Journées HC réalisées dans le service				Journées HC hébergées hors du service				% journées hébergées hors du service			
		2024	2023	2022	2019	2024	2023	2022	2019	2024	2023	2022	2019
	Médecine physique réadap. fonct. HC	822	794	714	772	-	-	-	-	0,0%	0,0%	0,0%	0,0%

Hospitalisation Partielle - Données en Responsabilité Médicale

UF		Nombre de places	Nombre de venues				Evolution du nombre de venues			Taux de rotation avec prise en compte des fermetures				Taux de rotation sans prise en compte des fermetures			
Code	Libellé	2024	2024	2023	2022	2019	2024/2023	2024/2022	2024/2019	2024	2023	2022	2019	2024	2023	2022	2019
	HJ MPR (MCO + SSR)	8	200	52	139	121	285%	44%	65%	1,19	1,30	0,87	0,76	1,19	0,33	0,87	0,76



UF		Nombre de lits	Nombre d'entrées (directes + mutations)				Evolution du nombre d'entrées			Journées réalisées				Evolution du nombre de journées		
Code	Libellé	2024	2024	2023	2022	2019	2024/2023	2024/2022	2024/2019	2024	2023	2022	2019	2024/2023	2024/2022	2024/2019
0014	Médecine physique réadap. fonct. HC	32	24	20	16	40	20%	50%	-40%	1 709	1 650	1 483	1 576	4%	15%	8%

UF		Nombre de lits 2024	Besoin en lits pour accueillir les patients (avec TO 95%)				
Code	Libellé		2024	2023	2022	2019	
0014	Médecine physique réadap. fonct. HC	32	30,0	29,4	26,5	28,1	

US		Journées réalisées dans l'Unité de Soins				dont hébergement				% hébergement			
		2024	2023	2022	2019	2024	2023	2022	2019	2024	2023	2022	2019
RFON	Médecine physique réadap. fonct. HC	1 709	1 650	1 483	1 576	-	-	-	-	0,0%	0,0%	0,0%	0,0%

US		Taux d'occupation de l'Unité de Soins sans prise en compte des fermetures				Taux d'occupation de l'Unité de Soins avec prise en compte des fermetures				dont patients du service				dont hébergement			
		2024	2023	2022	2019	2024	2023	2022	2019	2024	2023	2022	2019	2024	2023	2022	2019
RFON	Médecine physique réadap. fonct. HC	89,0%	87,4%	78,5%	83,5%	89,0%	87,4%	78,5%	83,5%	89,0%	87,4%	78,5%	83,5%	0,0%	0,0%	0,0%	0,0%

0014		Journées HC réalisées dans le service				Journées HC hébergées hors du service				% journées hébergées hors du service			
		2024	2023	2022	2019	2024	2023	2022	2019	2024	2023	2022	2019
	Médecine physique réadap. fonct. HC	1 709	1 650	1 483	1 576	-	-	-	-	0,0%	0,0%	0,0%	0,0%