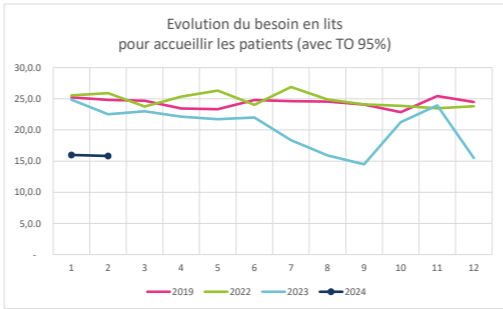
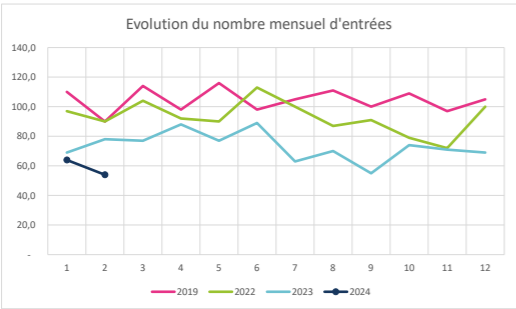


Hospitalisation Complète - Données en Responsabilité Médicale

UF		Nombre de lits	Nombre d'entrées (directes + mutations)				Evolution du nombre d'entrées				Journées réalisées				Evolution du nombre de journées			
Code	Libellé	2024	2024	2023	2022	2019	2024/2023	2024/2022	2024/2019		2024	2023	2022	2019	2024/2023	2024/2022	2024/2019	
0002	Rhumatologie HC	3	13	35	40	41	-63%	-68%	-68%		115	265	325	261	-57%	-65%	-56%	
0042	Dermato HC	1	3	2	1	4	50%	200%	-25%		28	11	3	21	155%	833%	33%	
0065	Médecine interne	10	38	41	49	45	-7%	-22%	-16%		293	323	361	378	-9%	-19%	-22%	
TOTAL	Rhumato / Dermato / Médecine interne	14	54	78	90	90	-31%	-40%	-40%		436	599	689	660	-27%	-37%	-34%	

UF		Nombre de lits	Besoin en lits pour accueillir les patients (avec TO 95%)				Durées Moyennes des Séjours				Evolution de la DMS			
Code	Libellé	2024	2024	2023	2022	2019	2024	2023	2022	2019	2024/2023	2024/2022	2024/2019	
0002	Rhumatologie HC	3	4,2	10,0	12,2	9,8	8,8	7,6	8,1	6,4	1,2	0,7	2,4	
0042	Dermato HC	1	1,0	0,4	0,1	0,8	9,3	5,5	3,0	5,3	3,8	6,3	4,0	
0065	Médecine interne	10	10,6	12,1	13,6	14,2	7,7	7,9	7,4	8,4	0,2	0,3	-0,7	
TOTAL	Rhumato / Dermato / Médecine interne	14	15,8	22,5	25,9	24,8	8,1	7,7	7,7	7,3	0,4	0,4	0,8	

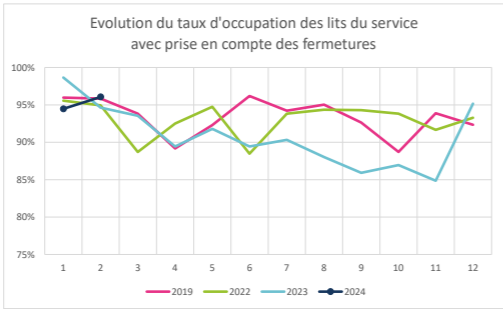


Hospitalisation Complète - Occupation des lits du service (données par Unités de Soins)

		Nombre d'entrées (directes + mutations) dans l'Unité de Soins				Evolution du nombre d'entrées				Durées Moyennes des Séjours				Evolution de la DMS			
		2024	2023	2022	2019	2024/2023	2024/2022	2024/2019		2024	2023	2022	2019	2024/2023	2024/2022	2024/2019	
RHUM/MID	Rhumato / Dermato / Médecine interne	45	82	83	84	-45%	-46%	-46%		8,7	7,8	7,7	7,7	0,9	1,0	1,0	

		Journées réalisées dans l'Unité de Soins				dont hébergement				% hébergement			
US	Libellé	2024	2023	2022	2019	2024	2023	2022	2019	2024	2023	2022	2019
RHUM/MID	Rhumato / Dermato / Médecine interne	390	636	638	644	-	-	-	-	0,0%	11,9%	0,0%	0,0%

		Taux d'occupation de l'Unité de Soins sans prise en compte des fermetures				Taux d'occupation de l'Unité de Soins avec prise en compte des fermetures				dont patients du service				dont hébergement			
US	Libellé	2024	2023	2022	2019	2024	2023	2022	2019	2024	2023	2022	2019	2024	2023	2022	2019
RHUM/MID	Rhumato / Dermato / Médecine interne	96,1%	94,6%	94,9%	95,8%	96,1%	94,6%	94,9%	95,8%	96,1%	83,3%	94,9%	95,8%	0,0%	11,3%	0,0%	0,0%

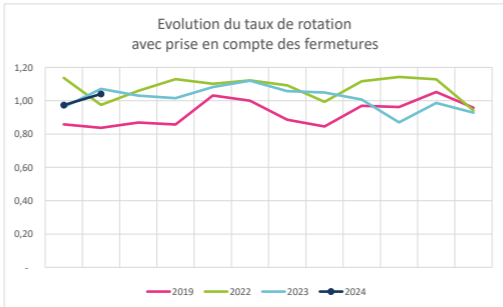
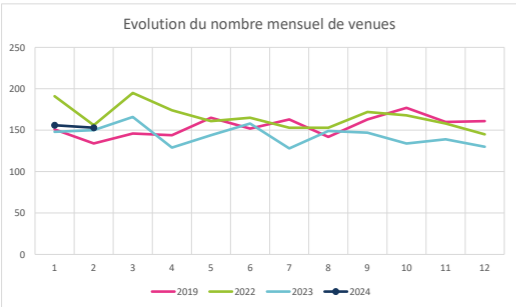


Hospitalisation Complète - Localisation des patients de la spécialité (données par Unités de Soins)

		Journées HC réalisées dans le service				Journées HC hébergées hors du service				% journées hébergées hors du service			
		2024	2023	2022	2019	2024	2023	2022	2019	2024	2023	2022	2019
0002	Rhumatologie HC	86	263	294	249	29	2	31	12	25,2%	0,8%	9,5%	4,6%
0065	Médecine interne	277	286	342	377	16	37	19	1	5,5%	11,5%	5,3%	0,3%
0042	Dermato HC	27	11	2	18	1	-	1	3	3,6%	0,0%	33,3%	14,3%
TOTAL	Rhumato / Dermato / Médecine interne	390	560	638	644	46	39	51	16	10,6%	6,5%	7,4%	2,4%

Hospitalisation Partielle - Données en Responsabilité Médicale (extrait de la fiche HIMO)

UF		Nombre de places	Nombre de venues				Evolution du nombre de venues				Taux de rotation avec prise en compte des fermetures				Taux de rotation sans prise en compte des fermetures			
Code	Libellé	2024	2024	2023	2022	2019	2024/2023	2024/2022	2024/2019		2024	2023	2022	2019	2024	2023	2022	2019
0217	HDI Rhumatologie	5	64	72	51	82	-11%	-25%	-22%		0,61	0,72	0,43	0,68	0,61	0,72	0,43	0,68
0219	HDI Médecine interne	1	56	66	96	45	-15%	-42%	-24%		2,67	3,30	4,80	2,25	2,67	3,30	4,80	2,25
0229	HDI Dermatologie	1	33	12	9	7	175%	267%	371%		1,57	0,60	0,45	0,35	1,57	0,60	0,45	0,35
TOTAL	HDI Rhumato / Dermato / Méd. interne	7	153	150	156	134	2%	-2%	14%		1,04	1,07	0,98	0,84	1,04	1,07	0,98	0,84



UF		Nombre de lits	Nombre d'entrées (directes + mutations)				Evolution du nombre d'entrées				Journées réalisées				Evolution du nombre de journées			
Code	Libellé	2024	2024	2023	2022	2019	2024/2023	2024/2022	2024/2019		2024	2023	2022	2019	2024/2023	2024/2022	2024/2019	
0002	Rhumatologie HC	3	30	63	86	91	-52%	-65%	-67%		233	603	660	568	-61%	-65%	-59%	
0042	Dermato HC	1	8	2	3	9	300%	167%	-11%		72	11	7	72	555%	929%	0%	
0065	Médecine interne	10	80	82	98	100	-2%	-18%	-20%		602	717	774	763	-16%	-22%	-21%	
TOTAL	Rhumato / Dermato / Médecine interne	14	118	147	187	200	-20%	-37%	-41%		907	1 331	1 441	1 403	-32%	-37%	-35%	

UF		Nombre de lits	Besoin en lits pour accueillir les patients (avec TO 95%)				Durées Moyennes des Séjours				Evolution de la DMS			
Code	Libellé	2024	2024	2023	2022	2019	2024	2023	2022	2019	2024/2023	2024/2022	2024/2019	
0002	Rhumatologie HC	3	4,1	10,8	11,8	10,1	7,8	9,6	7,7	6,2	-1,8	0,1	1,6	
0042	Dermato HC	1	1,3	0,2	0,1	1,3	9,0	5,5	2,3	8,0	3,5	6,7	1,0	
0065	Médecine interne	10	10,6	12,8	13,8	13,6	7,5	8,7	7,9	7,6	1,2	-0,4	-0,1	
TOTAL	Rhumato / Dermato / Médecine interne	14	15,9	23,7	25,7	25,0	7,7	9,1	7,7	7,0	1,4	-	0,7	

		Nombre d'entrées (directes + mutations) dans l'Unité de Soins				Evolution du nombre d'entrées				Durées Moyennes des Séjours				Evolution de la DMS			
		2024	2023	2022	2019	2024/2023	2024/2022	2024/2019		2024	2023	2022	2019	2024/2023	2024/2022	2024/2019	
RHUM/MID	Rhumato / Dermato / Médecine interne	100	147	170	184	-32%	-41%	-46%		8,0	9,3	7,9	7,4	-1,3	0,1	0,6	

		Journées réalisées dans l'Unité de Soins				dont hébergement				% hébergement			
US	Libellé	2024	2023	2022	2019	2024	2023	2022	2019	2024	2023	2022	2019
RHUM/MID	Rhumato / Dermato / Médecine interne	800	1 370	1 349	1 358	-	122	-	1	0,0%	8,9%	0,0%	0,1%

		Taux d'occupation de l'Unité de Soins sans prise en compte des fermetures				Taux d'occupation de l'Unité de Soins avec prise en compte des fermetures				dont patients du service				dont hébergement			
US	Libellé	2024	2023	2022	2019	2024	2023	2022	2019	2024	2023	2022	2019	2024	2023	2022	2019
RHUM/MID	Rhumato / Dermato / Médecine interne	95,2%	96,8%	95,3%	95,9%	95,2%	96,8%	95,3%	95,9%	95,2%	88,1%	95,3%	95,8%	0,0%	8,6%	0,0%	0,1%

		Journées HC réalisées dans le service				Journées HC hébergées hors du service				% journées hébergées hors du service			
		2024	2023	2022	2019	2024	2023	2022	2019	2024	2023	2022	2019
0002	Rhumatologie HC	184	593	614	542	49	10	46	26	21,0%	1,7%	7,0%	4,6%
0065	Médecine interne	550	644	730	751	52	73	44	12	8,6%	10,2%	5,7%	1,6%
0042	Dermato HC	66	11	5	64	6	-	2	8	8,3%	0,0%	28,6%	11,1%
TOTAL	Rhumato / Dermato / Médecine interne	800	1 248	1 349	1 357	107	83	92	46	11,8%	6,2%	6,4%	3,3%

UF		Nombre de places	Nombre de venues				Evolution du nombre de venues				Taux de rotation avec prise en compte des fermetures				Taux de rotation sans prise en compte des fermetures			
Code	Libellé	2024	2024	2023	2022	2019	2024/2023	2024/2022	2024/2019		2024	2023	2022	2019	2024	2023	2022	2019
0217	HDI Rhumatologie	5	141	144	131	166	-2%	8%	-15%		0,66	0,69	0,53	0,66	0,66	0,69	0,53	0,66
0219	HDI Médecine interne	1	119	129	197	103	-8%	-40%	-16%		2,77	3,07	4,80	2,45	2,77	3,07	4,80	2,45
0229	HDI Dermatologie	1	49	25	19	16	96%	158%	206%		1,14	0,60	0,46	0,38	1,14	0,60	0,46	0,38
TOTAL	HDI Rhumato / Dermato / Méd. interne	7	309	298	347	285	4%	-11%	8%		1,03	1,01	1,06	0,85	1,03	1,01	1,06	0,85