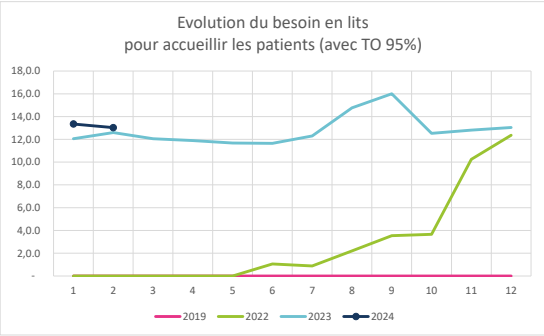
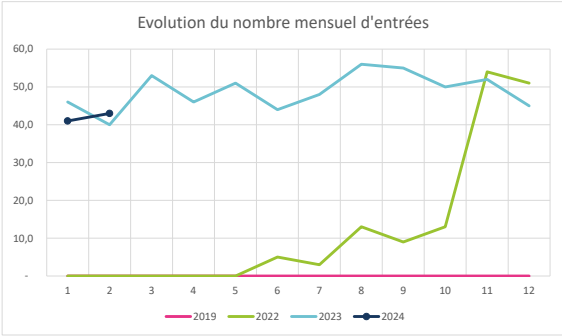


Hospitalisation Complète - Données en Responsabilité Médicale

UF		Nombre de lits	Nombre d'entrées (directes + mutations)					Evolution du nombre d'entrées				Journées réalisées				Evolution du nombre de journées			
Code	Libellé	2024	2024	2023	2022	2019	2024/2023	2024/2022	2024/2019	2024	2023	2022	2019	2024/2023	2024/2022	2024/2019	2024/2023	2024/2022	2024/2019
0066	Unité Post Urgences Adultes	12	43	40	-	-	8%	-	-	359	335	-	-	7%	-	-	9%	-	-

UF		Nombre de lits	Besoin en lits pour accueillir les patients (avec TO 95%)				Durées Moyennes des Séjours				Evolution de la DMS			
Code	Libellé	2024	2024	2023	2022	2019	2024	2023	2022	2019	2024/2023	2024/2022	2024/2019	
0066	Unité Post Urgences Adultes	12	13,0	12,6	-	-	8,3	8,4	-	-	-	0,1	-	-

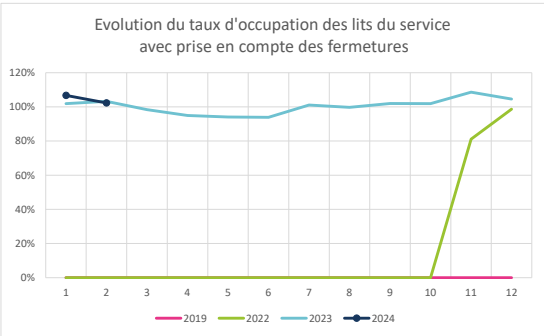


Hospitalisation Complète - Occupation des lits du service (données par Unités de Soins)

		Nombre d'entrées (directes + mutations) dans l'Unité de Soins				Evolution du nombre d'entrées			Durées Moyennes des Séjours				Evolution de la DMS		
		2024	2023	2022	2019	2024/2023	2024/2022	2024/2019	2024	2023	2022	2019	2024/2023	2024/2022	2024/2019
UPUA	Unité Post Urgences Adultes	43	45	-	-	-4%	-	-	8,3	7,7	-	-	8%	-	-

		Journées réalisées dans l'Unité de Soins				dont hébergement				% hébergement			
US	Libellé	2024	2023	2022	2019	2024	2023	2022	2019	2024	2023	2022	2019
UPUA	Unité Post Urgences Adultes	356	347	-	-	1	12	-	-	0,3%	3,5%	0,0%	0,0%

		Taux d'occupation de l'Unité de Soins sans prise en compte des fermetures				Taux d'occupation de l'Unité de Soins avec prise en compte des fermetures				dont patients du service				dont hébergement			
US	Libellé	2024	2023	2022	2019	2024	2023	2022	2019	2024	2023	2022	2019	2024	2023	2022	2019
UPUA	Unité Post Urgences Adultes	102,3%	103,3%	-	-	102,3%	103,3%	-	-	102,0%	99,7%	-	-	0,3%	3,6%	-	-



Hospitalisation Complète - Localisation des patients de la spécialité (données par Unités de Soins)

		Journées HC réalisées dans le service				Journées HC hébergées hors du service				% journées hébergées hors du service			
		2024	2023	2022	2019	2024	2023	2022	2019	2024	2023	2022	2019
0066	Unité Post Urgences Adultes	355	335	-	-	4	-	-	-	1,1%	0,0%	0,0%	0,0%

UF		Nombre de lits	Nombre d'entrées (directes + mutations)					Evolution du nombre d'entrées				Journées réalisées				Evolution du nombre de journées			
Code	Libellé	2024	2024	2023	2022	2019	2024/2023	2024/2022	2024/2019	2024	2023	2022	2019	2024/2023	2024/2022	2024/2019	2024/2023	2024/2022	2024/2019
0066	Unité Post Urgences Adultes	12	84	86	-	-	-2%	-	-	752	690	-	-	9%	-	-	-	-	-

UF		Nombre de lits	Besoin en lits pour accueillir les patients (avec TO 95%)				Durées Moyennes des Séjours				Evolution de la DMS		
Code	Libellé	2024	2024	2023	2022	2019	2024	2023	2022	2019	2024/2023	2024/2022	2024/2019
0066	Unité Post Urgences Adultes	12	13,2	12,3	-	-	9,0	8,0	-	-	1,0	9,0	9,0

L'UPUA a été créée courant 2022, l'écart entre le besoin en lits et la capacité n'est donc pas représentatif sur l'année complète.

		Nombre d'entrées (directes + mutations) dans l'Unité de Soins				Evolution du nombre d'entrées			Durées Moyennes des Séjours				Evolution de la DMS		
		2024	2023	2022	2019	2024/2023	2024/2022	2024/2019	2024	2023	2022	2019	2024/2023	2024/2022	2024/2019
UPUA	Unité Post Urgences Adultes	85	95	-	-	-11%	-	-	8,9	7,6	-	-	17%	-	-

		Journées réalisées dans l'Unité de Soins				dont hébergement				% hébergement			
US	Libellé	2024	2023	2022	2019	2024	2023	2022	2019	2024	2023	2022	2019
UPUA	Unité Post Urgences Adultes	753	726	-	-	5	36	-	-	0,7%	5,0%	0,0%	0,0%

		Taux d'occupation de l'Unité de Soins sans prise en compte des fermetures				Taux d'occupation de l'Unité de Soins avec prise en compte des fermetures				dont patients du service				dont hébergement			
US	Libellé	2024	2023	2022	2019	2024	2023	2022	2019	2024	2023	2022	2019	2024	2023	2022	2019
UPUA	Unité Post Urgences Adultes	104,6%	102,5%	-	-	104,6%	102,5%	-	-	103,9%	97,5%	-	-	0,7%	5,1%	-	-