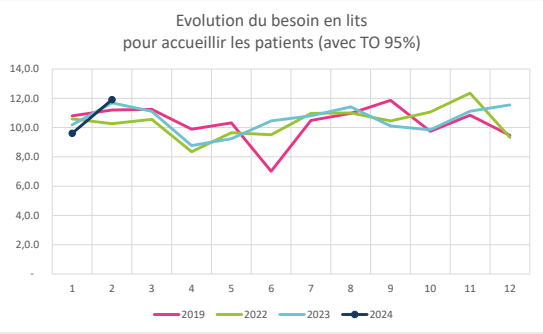
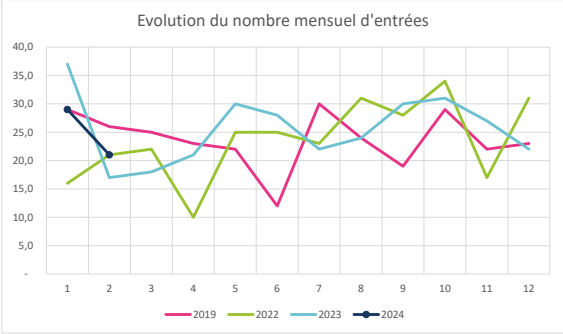


Hospitalisation Complète - Données en Responsabilité Médicale

UF		Nombre de lits	Nombre d'entrées (directes + mutations)				Evolution du nombre d'entrées				Journées réalisées				Evolution du nombre de journées			
Code	Libellé	2024	2024	2023	2022	2019	2024/2023	2024/2022	2024/2019		2024	2023	2022	2019	2024/2023	2024/2022	2024/2019	
4010	Unité de Soins Palliatifs	13	21	17	21	26	24%	0%	-19%		328	311	273	298	5%	20%	10%	

UF		Nombre de lits	Besoin en lits pour accueillir les patients (avec TO 95%)				Durées Moyennes des Séjours				Evolution de la DMS			
Code	Libellé	2024	2024	2023	2022	2019	2024	2023	2022	2019	2024/2023	2024/2022	2024/2019	
4010	Unité de Soins Palliatifs	13	11,9	11,7	10,3	11,2	15,6	18,3	13,0	11,5	-	2,7	2,6	4,1

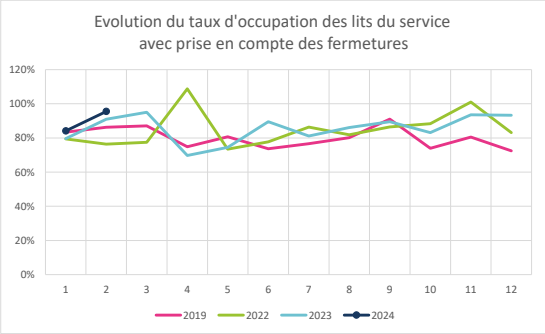


Hospitalisation Complète - Occupation des lits du service (données par Unités de Soins)

		Nombre d'entrées (directes + mutations) dans l'Unité de Soins				Evolution du nombre d'entrées				Durées Moyennes des Séjours				Evolution de la DMS			
		2024	2023	2022	2019	2024/2023	2024/2022	2024/2019		2024	2023	2022	2019	2024/2023	2024/2022	2024/2019	
USP	Unité de Soins Palliatifs	53	37	26	42	43%	104%	26%		6,2	8,4	10,5	7,1	2,2	-	4,3	- 0,9

		Journées réalisées dans l'Unité de Soins				dont hébergement				% hébergement			
		2024	2023	2022	2019	2024	2023	2022	2019	2024	2023	2022	2019
US	Libellé												
USP	Unité de Soins Palliatifs	328	311	273	298	-	-	-	-	0,0%	0,0%	0,0%	0,0%

		Taux d'occupation de l'Unité de Soins sans prise en compte des fermetures				Taux d'occupation de l'Unité de Soins avec prise en compte des fermetures				dont patients du service				dont hébergement			
		2024	2023	2022	2019	2024	2023	2022	2019	2024	2023	2022	2019	2024	2023	2022	2019
US	Libellé																
USP	Unité de Soins Palliatifs	87,0%	85,4%	75,0%	81,9%	87,0%	85,4%	75,0%	81,9%	87,0%	85,4%	75,0%	81,9%	0,0%	0,0%	0,0%	0,0%

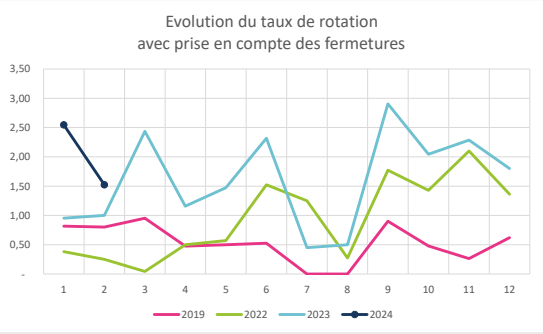
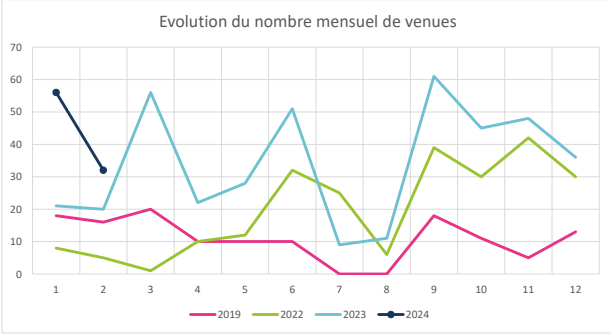


Hospitalisation Complète - Localisation des patients de la spécialité (données par Unités de Soins)

		Journées HC réalisées dans le service				Journées HC hébergées hors du service				% journées hébergées hors du service			
		2024	2023	2022	2019	2024	2023	2022	2019	2024	2023	2022	2019
4010	Unité de Soins Palliatifs	328	311	273	298	-	-	-	-	0,0%	0,0%	0,0%	0,0%
TOTAL	Unité de Soins Palliatifs	328	311	273	298	-	-	-	-	0,0%	0,0%	0,0%	0,0%

Hospitalisation Partielle - Données en Responsabilité Médicale

UF		Nombre de places	Nombre de venues				Evolution du nombre de venues				Taux de rotation avec prise en compte des fermetures				Taux de rotation sans prise en compte des fermetures			
Code	Libellé	2024	2024	2023	2022	2019	2024/2023	2024/2022	2024/2019		2024	2023	2022	2019	2024	2023	2022	2019
4050	Soins palliatifs et douleur HJ	1	32	20	5	16	60%	540%	100%		1,52	1,00	0,25	0,80	1,52	1,00	0,25	0,80



UF		Nombre de lits	Nombre d'entrées (directes + mutations)				Evolution du nombre d'entrées				Journées réalisées				Evolution du nombre de journées			
Code	Libellé	2024	2024	2023	2022	2019	2024/2023	2024/2022	2024/2019		2024	2023	2022	2019	2024/2023	2024/2022	2024/2019	
4010	Unité de Soins Palliatifs	13	50	54	37	55	-7%	35%	-9%		611	611	585	616	0%	4%	-1%	

UF		Nombre de lits	Besoin en lits pour accueillir les patients (avec TO 95%)				Durées Moyennes des Séjours				Evolution de la DMS			
Code	Libellé	2024	2024	2023	2022	2019	2024	2023	2022	2019	2024/2023	2024/2022	2024/2019	
4010	Unité de Soins Palliatifs	13	10,7	10,9	10,4	11,0	12,2	11,3	15,8	11,2	0,9	-	3,6	1,0

		Nombre d'entrées (directes + mutations) dans l'Unité de Soins				Evolution du nombre d'entrées				Durées Moyennes des Séjours				Evolution de la DMS			
		2024	2023	2022	2019	2024/2023	2024/2022	2024/2019		2024	2023	2022	2019	2024/2023	2024/2022	2024/2019	
USP	Unité de Soins Palliatifs	138	95	50	89	45%	176%	55%		4,4	6,4	11,7	6,9	2,0	-	7,3	- 2,5

		Journées réalisées dans l'Unité de Soins				dont hébergement				% hébergement			
		2024	2023	2022	2019	2024	2023	2022	2019	2024	2023	2022	2019
US	Libellé												
USP	Unité de Soins Palliatifs	611	611	585	616	-	-	-	-	0,0%	0,0%	0,0%	0,0%

		Taux d'occupation de l'Unité de Soins sans prise en compte des fermetures				Taux d'occupation de l'Unité de Soins avec prise en compte des fermetures				dont patients du service				dont hébergement			
		2024	2023	2022	2019	2024	2023	2022	2019	2024	2023	2022	2019	2024	2023	2022	2019
US	Libellé																
USP	Unité de Soins Palliatifs	78,3%	79,7%	76,3%	80,3%	78,3%	79,7%	76,3%	80,3%	78,3%	79,7%	76,3%	80,3%	0,0%	0,0%	0,0%	0,0%

		Journées HC réalisées dans le service				Journées HC hébergées hors du service				% journées hébergées hors du service			
		2024	2023	2022	2019	2024	2023	2022	2019	2024	2023	2022	2019
4010	Unité de Soins Palliatifs	611	611	585	616	-	-	-	-	0,0%	0,0%	0,0%	0,0%
TOTAL	Unité de Soins Palliatifs	611	611	585	616	-	-	-	-	0,0%	0,0%	0,0%	0,0%

Hospitalisation Partielle - Données en Responsabilité Médicale

UF		Nombre de places	Nombre de venues				Evolution du nombre de venues				Taux de rotation avec prise en compte des fermetures				Taux de rotation sans prise en compte des fermetures			
Code	Libellé	2024	2024	2023	2022	2019	2024/2023	2024/2022	2024/2019		2024	2023	2022	2019	2024	2023	2022	2019
4050	Soins palliatifs et douleur HJ	1	88	41	13	34	115%	577%	159%		2,05	0,98	0,32	0,81	2,05	0,98	0,32	0,81