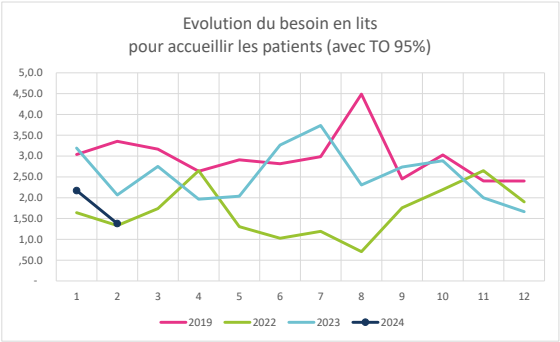
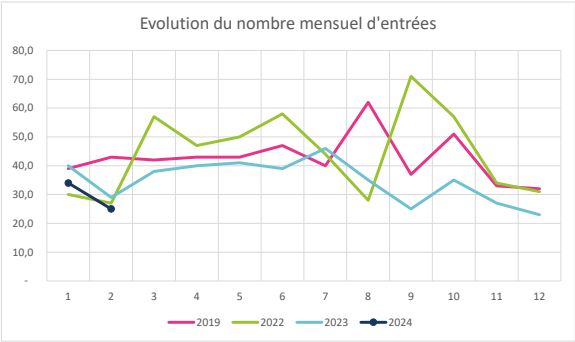


Hospitalisation Complète - Données en Responsabilité Médicale

UF		Nombre de lits	Nombre d'entrées (directes + mutations)					Evolution du nombre d'entrées				Journées réalisées				Evolution du nombre de journées			
Code	Libellé	2024	2024	2023	2022	2019	2024/2023	2024/2022	2024/2019	2024	2023	2022	2019	2024/2023	2024/2022	2024/2019	2024/2023	2024/2022	2024/2019
0033	Ophtalmologie	3	25	29	27	43	-14%	-7%	-42%	38	55	35	80	-31%	9%	-53%			

UF		Nombre de lits	Besoin en lits pour accueillir les patients (avec TO 95%)					Durées Moyennes des Séjours				Evolution de la DMS			
Code	Libellé		2024	2023	2022	2019	2024	2023	2022	2019	2024/2023	2024/2022	2024/2019		
0033	Ophtalmologie	3	1,4	2,1	1,3	3,4	1,5	1,9	1,3	1,9	-	0,4	0,2	-	0,4



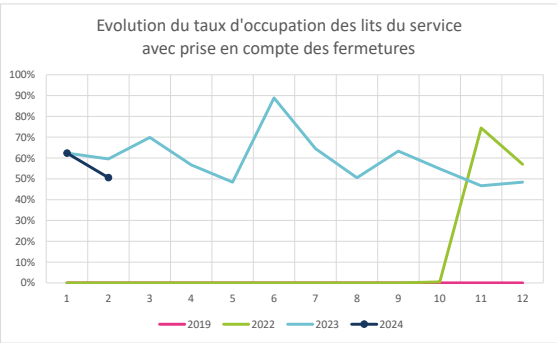
Hospitalisation Complète - Occupation des lits du service (données par Unités de Soins)

		Nombre d'entrées (directes + mutations) dans l'Unité de Soins				Evolution du nombre d'entrées				Durées Moyennes des Séjours				Evolution de la DMS			
		2024	2023	2022	2019	2024/2023	2024/2022	2024/2019		2024	2023	2022	2019	2024/2023	2024/2022	2024/2019	
OPHT	Ophtalmologie	23	27	-	-	-15%	-	-		1,9	1,9	-	-	0%	-	-	

L'unité de Soins OPHT a été créée en novembre 2022. Auparavant, les séjours d'ophtalmologie étaient réalisés dans le service de spécialités chirurgicales.

US		Journées réalisées dans l'Unité de Soins				dont hébergement				% hébergement			
	Libellé	2024	2023	2022	2019	2024	2023	2022	2019	2024	2023	2022	2019
OPHT	Ophtalmologie	44	50	-	-	11	-	-	-	25,0%	0,0%	-	-

		Taux d'occupation de l'Unité de Soins sans prise en compte des fermetures				Taux d'occupation de l'Unité de Soins avec prise en compte des fermetures				dont patients du service				dont hébergement			
US	Libellé	2024	2023	2022	2019	2024	2023	2022	2019	2024	2023	2022	2019	2024	2023	2022	2019
OPHT	Ophtalmologie	50,6%	59,5%	0,0%	0,0%	50,6%	59,5%	0,0%	0,0%	37,9%	59,5%	0,0%	0,0%	12,6%	0,0%	0,0%	0,0%



Hospitalisation Complète - Localisation des patients de la spécialité (données par Unités de Soins)

		Journées HC réalisées dans le service				Journées HC hébergées hors du service				% journées hébergées hors du service			
		2024	2023	2022	2019	2024	2023	2022	2019	2024	2023	2022	2019
TOTAL	Ophtalmologie	33	50	1	80	5	5	34	-	13,2%	9,1%	97,1%	0,0%

UF		Nombre de lits	Nombre d'entrées (directes + mutations)					Evolution du nombre d'entrées				Journées réalisées				Evolution du nombre de journées			
Code	Libellé	2024	2024	2023	2022	2019	2024/2023	2024/2022	2024/2019	2024	2023	2022	2019	2024/2023	2024/2022	2024/2019	2024/2023	2024/2022	2024/2019
0033	Ophtalmologie	3	59	69	57	82	-14%	4%	-28%	102	149	70	165	-32%	46%	-38%			

UF		Nombre de lits	Besoin en lits pour accueillir les patients (avec TO 95%)					Durées Moyennes des Séjours				Evolution de la DMS			
Code	Libellé	2024	2024	2023	2022	2019	2024	2023	2022	2019	2024/2023	2024/2022	2024/2019	2024/2019	
0033	Ophtalmologie	3	1,8	2,7	1,5	3,2	1,7	2,2	1,2	2,0	-	0,5	0,5	-	0,3

		Nombre d'entrées (directes + mutations) dans l'Unité de Soins				Evolution du nombre d'entrées				Durées Moyennes des Séjours				Evolution de la DMS			
		2024	2023	2022	2019	2024/2023	2024/2022	2024/2019		2024	2023	2022	2019	2024/2023	2024/2022	2024/2019	
OPHT	Ophtalmologie	55	59	-	-	-7%	-	-		1,9	1,8	-	-	6%	-	-	

L'unité de Soins OPHT a été créée en novembre 2022. Auparavant, les séjours d'ophtalmologie étaient réalisés dans le service de spécialités chirurgicales.

US		Journées réalisées dans l'Unité de Soins				dont hébergement				% hébergement			
	Libellé	2024	2023	2022	2019	2024	2023	2022	2019	2024	2023	2022	2019
OPHT	Ophtalmologie	102	108	-	-	11	-	-	-	10,8%	0,0%	-	-

		Taux d'occupation de l'Unité de Soins sans prise en compte des fermetures				Taux d'occupation de l'Unité de Soins avec prise en compte des fermetures				dont patients du service				dont hébergement			
US	Libellé	2024	2023	2022	2019	2024	2023	2022	2019	2024	2023	2022	2019	2024	2023	2022	2019
OPHT	Ophtalmologie	56,7%	61,0%	0,0%	0,0%	56,7%	61,0%	0,0%	0,0%	50,6%	61,0%	0,0%	0,0%	6,1%	0,0%	0,0%	0,0%

L'unité de Soins OPHT a été créée en novembre 2022. Auparavant, les séjours d'ophtalmologie étaient réalisés dans le service de spécialités chirurgicales.  
Le taux d'occupation n'est donc pas représentatif.

		Journées HC réalisées dans le service				Journées HC hébergées hors du service				% journées hébergées hors du service			
		2024	2023	2022	2019	2024	2023	2022	2019	2024	2023	2022	2019
TOTAL	Ophtalmologie	91	108	29	165	11	41	41	-	10,8%	27,5%	58,6%	0,0%