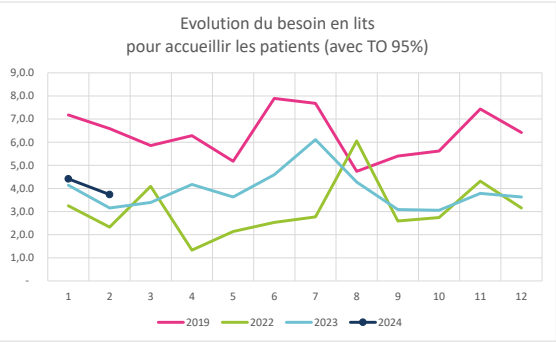
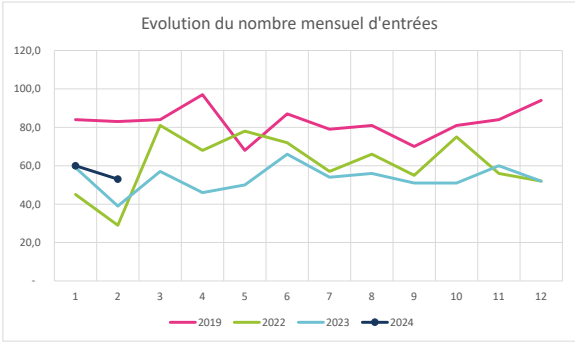


Hospitalisation Complète - Données en Responsabilité Médicale

UF		Nombre de lits	Nombre d'entrées (directes + mutations)				Evolution du nombre d'entrées				Journées réalisées				Evolution du nombre de journées		
Code	Libellé	2024	2024	2023	2022	2019	2024/2023	2024/2022	2024/2019		2024	2023	2022	2019	2024/2023	2024/2022	2024/2019
0032	ORL et stomatologie	8	53	39	29	83	36%	83%	-36%		103	84	58	162	23%	78%	-36%

UF		Nombre de lits	Besoin en lits pour accueillir les patients (avec TO 95%)					Durées Moyennes des Séjours				Evolution de la DMS		
Code	Libellé	2024	2024	2023	2022	2019	2024	2023	2022	2019	2024/2023	2024/2022	2024/2019	
0032	ORL et stomatologie	8	3,7	3,2	2,3	6,6	1,9	2,2	2,0	2,0	-	0,3	-	0,1



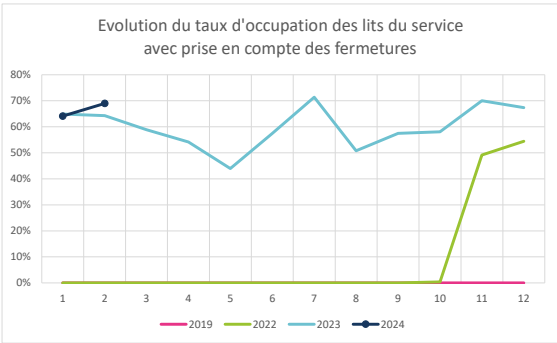
Hospitalisation Complète - Occupation des lits du service (données par Unités de Soins)

		Nombre d'entrées (directes + mutations) dans l'Unité de Soins				Evolution du nombre d'entrées				Durées Moyennes des Séjours				Evolution de la DMS			
		2024	2023	2022	2019	2024/2023	2024/2022	2024/2019		2024	2023	2022	2019	2024/2023	2024/2022	2024/2019	
ORLS	ORL et stomatologie	63	48	-	-	31%	-	-		2,5	3,0	-	-	-17%	-	-	

L'unité de Soins ORLS a été créée en novembre 2022. Auparavant, les séjours d'ORL et stomatologie étaient réalisés dans le service de spécialités chirurgicales.

		Journées réalisées dans l'Unité de Soins				dont hébergement				% hébergement			
US	Libellé	2024	2023	2022	2019	2024	2023	2022	2019	2024	2023	2022	2019
ORLS	ORL et stomatologie	160	144	-	-	72	73	-	-	45,0%	50,7%	-	-

		Taux d'occupation de l'Unité de Soins sans prise en compte des fermetures				Taux d'occupation de l'Unité de Soins avec prise en compte des fermetures				dont patients du service				dont hébergement			
US	Libellé	2024	2023	2022	2019	2024	2023	2022	2019	2024	2023	2022	2019	2024	2023	2022	2019
ORLS	ORL et stomatologie	69,0%	64,3%	0,0%	0,0%	69,0%	64,3%	0,0%	0,0%	37,9%	31,7%	0,0%	0,0%	31,0%	32,6%	0,0%	0,0%



Hospitalisation Complète - Localisation des patients de la spécialité (données par Unités de Soins)

		Journées HC réalisées dans le service				Journées HC hébergées hors du service				% journées hébergées hors du service			
		2024	2023	2022	2019	2024	2023	2022	2019	2024	2023	2022	2019
TOTAL	ORL et stomatologie	88	71	1	161	15	13	57	1	14,6%	15,5%	98,3%	0,6%

UF		Nombre de lits	Nombre d'entrées (directes + mutations)				Evolution du nombre d'entrées				Journées réalisées				Evolution du nombre de journées		
Code	Libellé	2024	2024	2023	2022	2019	2024/2023	2024/2022	2024/2019		2024	2023	2022	2019	2024/2023	2024/2022	2024/2019
0032	ORL et stomatologie	8	113	98	74	167	15%	53%	-32%		233	206	129	357	13%	81%	-35%

UF		Nombre de lits	Besoin en lits pour accueillir les patients (avec TO 95%)				Durées Moyennes des Séjours				Evolution de la DMS			
Code	Libellé	2024	2024	2023	2022	2019	2024	2023	2022	2019	2024/2023	2024/2022	2024/2019	
0032	ORL et stomatologie	8	4,1	3,7	2,8	6,9	2,1	2,1	1,7	2,1	-	0,4	-	-

		Nombre d'entrées (directes + mutations) dans l'Unité de Soins				Evolution du nombre d'entrées				Durées Moyennes des Séjours				Evolution de la DMS			
		2024	2023	2022	2019	2024/2023	2024/2022	2024/2019		2024	2023	2022	2019	2024/2023	2024/2022	2024/2019	
ORLS	ORL et stomatologie	125	113	-	-	11%	-	-		2,6	2,7	-	-	-4%	-	-	

L'unité de Soins ORLS a été créée en novembre 2022. Auparavant, les séjours d'ORL et stomatologie étaient réalisés dans le service de spécialités chirurgicales.

		Journées réalisées dans l'Unité de Soins				dont hébergement				% hébergement			
US	Libellé	2024	2023	2022	2019	2024	2023	2022	2019	2024	2023	2022	2019
ORLS	ORL et stomatologie	319	305	-	-	130	117	-	-	40,8%	38,4%	-	-

		Taux d'occupation de l'Unité de Soins sans prise en compte des fermetures				Taux d'occupation de l'Unité de Soins avec prise en compte des fermetures				dont patients du service				dont hébergement			
US	Libellé	2024	2023	2022	2019	2024	2023	2022	2019	2024	2023	2022	2019	2024	2023	2022	2019
ORLS	ORL et stomatologie	66,5%	64,6%	0,0%	0,0%	66,5%	64,6%	0,0%	0,0%	39,4%	39,8%	0,0%	0,0%	27,1%	24,8%	0,0%	0,0%

L'unité de Soins ORLS a été créée en novembre 2022. Auparavant, les séjours étaient réalisés dans le service de spécialités chirurgicales.

Le taux d'occupation n'est donc pas représentatif.

		Journées HC réalisées dans le service				Journées HC hébergées hors du service				% journées hébergées hors du service			
		2024	2023	2022	2019	2024	2023	2022	2019	2024	2023	2022	2019
TOTAL	ORL et stomatologie	189	188	32	356	44	18	97	1	18,9%	8,7%	75,2%	0,3%