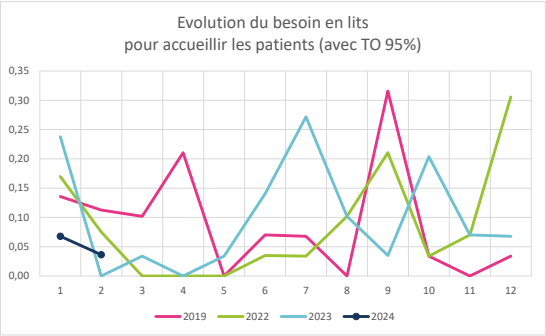
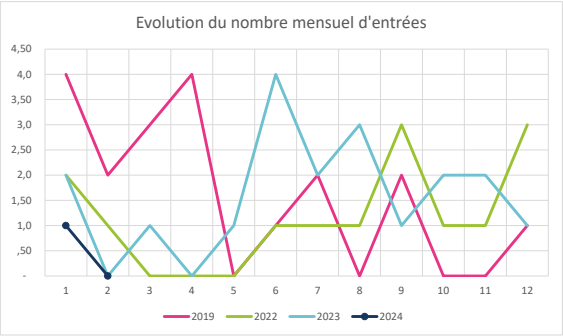


Hospitalisation Complète - Données en Responsabilité Médicale

UF		Nombre de lits	Nombre d'entrées (directes + mutations)				Evolution du nombre d'entrées				Journées réalisées				Evolution du nombre de journées			
Code	Libellé	2024	2024	2023	2022	2019	2024/2023	2024/2022	2024/2019		2024	2023	2022	2019	2024/2023	2024/2022	2024/2019	
0115	Chambres sécurisées pour détenus	2	-	-	1	2	-	-100%	-100%		1	-	2	3	-	-50%	-67%	

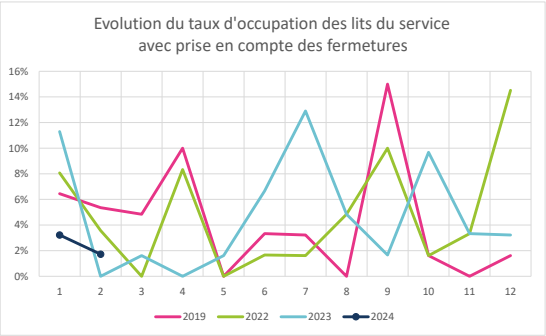
UF		Nombre de lits	Besoin en lits pour accueillir les patients (avec TO 95%)				Durées Moyennes des Séjours				Evolution de la DMS				
Code	Libellé		2024	2024	2023	2022	2019	2024	2023	2022	2019	2024/2023	2024/2022	2024/2019	
0115	Chambres sécurisées pour détenus	2	0,0	-	0,1	0,1	-	-	2,0	1,5	-	-	2,0	-	1,5



Hospitalisation Complète - Occupation des lits du service (données par Unités de Soins)

US		Journées réalisées dans l'Unité de Soins				dont hébergement				% hébergement			
	Libellé	2024	2023	2022	2019	2024	2023	2022	2019	2024	2023	2022	2019
DETE	Chambres sécurisées pour détenus	1	-	2	3	-	-	-	-	0,0%	#DIV/0!	0,0%	0,0%

US		Taux d'occupation de l'Unité de Soins sans prise en compte des fermetures				Taux d'occupation de l'Unité de Soins avec prise en compte des fermetures				dont patients du service				dont hébergement			
	Libellé	2024	2023	2022	2019	2024	2023	2022	2019	2024	2023	2022	2019	2024	2023	2022	2019
DETE	Chambres sécurisées pour détenus	1,7%	0,0%	3,6%	5,4%	1,7%	0,0%	3,6%	5,4%	1,7%	0,0%	3,6%	5,4%	0,0%	0,0%	0,0%	0,0%



Hospitalisation Complète - Localisation des patients de la spécialité (données par Unités de Soins)

		Journées HC réalisées dans le service				Journées HC hébergées hors du service				% journées hébergées hors du service			
		2024	2023	2022	2019	2024	2023	2022	2019	2024	2023	2022	2019
0115	Chambres sécurisées pour détenus	1	-	2	3	-	-	-	-	0,0%	0,0%	0,0%	0,0%

UF		Nombre de lits	Nombre d'entrées (directes + mutations)				Evolution du nombre d'entrées				Journées réalisées				Evolution du nombre de journées			
Code	Libellé	2024	2024	2023	2022	2019	2024/2023	2024/2022	2024/2019		2024	2023	2022	2019	2024/2023	2024/2022	2024/2019	
0115	Chambres sécurisées pour détenus	2	1	2	3	6	-50%	-67%	-83%		3	7	7	7	-57%	-57%	-57%	

UF		Nombre de lits	Besoin en lits pour accueillir les patients (avec TO 95%)					Durées Moyennes des Séjours				Evolution de la DMS		
Code	Libellé		2024	2024	2023	2022	2019	2024	2023	2022	2019	2024/2023	2024/2022	2024/2019
0115	Chambres sécurisées pour détenus	2	0,1	0,1	0,1	0,1	3,0	3,5	2,3	1,2	-	0,5	0,7	1,8

US		Journées réalisées dans l'Unité de Soins				dont hébergement				% hébergement			
	Libellé	2024	2023	2022	2019	2024	2023	2022	2019	2024	2023	2022	2019
DETE	Chambres sécurisées pour détenus	3	7	7	7	-	-	-	-	0,0%	0,0%	0,0%	0,0%

US		Taux d'occupation de l'Unité de Soins sans prise en compte des fermetures				Taux d'occupation de l'Unité de Soins avec prise en compte des fermetures				dont patients du service				dont hébergement			
	Libellé	2024	2023	2022	2019	2024	2023	2022	2019	2024	2023	2022	2019	2024	2023	2022	2019
DETE	Chambres sécurisées pour détenus	2,5%	5,9%	5,9%	5,9%	2,5%	5,9%	5,9%	5,9%	2,5%	5,9%	5,9%	5,9%	0,0%	0,0%	0,0%	0,0%