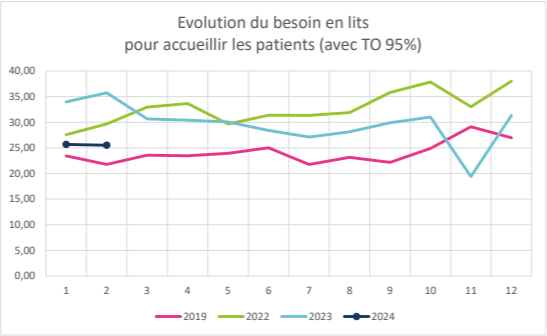
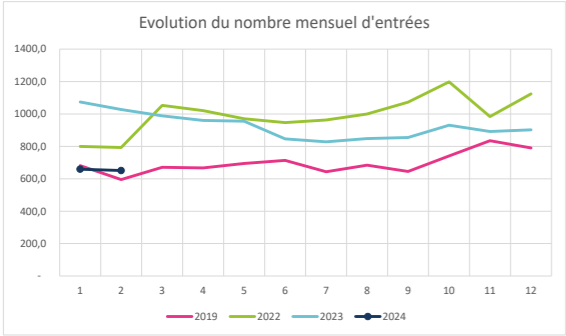


Hospitalisation Complète - Données en Responsabilité Médicale

UF		Nombre de lits	Nombre d'entrées (directes + mutations)				Evolution du nombre d'entrées			Journées réalisées				Evolution du nombre de journées		
Code	Libellé	2024	2024	2023	2022	2019	2024/2023	2024/2022	2024/2019	2024	2023	2022	2019	2024/2023	2024/2022	2024/2019
0231	UHCD	8	651	1 027	793	595	-37%	-18%	9%	703	951	789	579	-26%	-11%	21%

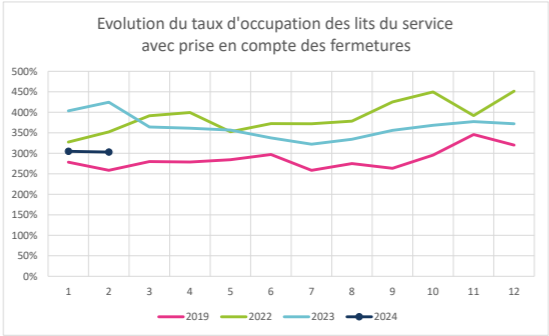
UF		Nombre de lits	Besoin en lits pour accueillir les patients (avec TO 95%)				Durées Moyennes des Séjours				Evolution de la DMS		
Code	Libellé	2024	2024	2023	2022	2019	2024	2023	2022	2019	2024/2023	2024/2022	2024/2019
0231	UHCD	8	25,5	35,8	29,7	21,8	1,1	0,9	1,0	1,0	0,2	0,1	0,1



Hospitalisation Complète - Occupation des lits du service (données par Unités de Soins)

US		Journées réalisées dans l'Unité de Soins				dont hébergement				% hébergement			
		2024	2023	2022	2019	2024	2023	2022	2019	2024	2023	2022	2019
ULP	UHCD	703	951	789	579	-	-	-	-	0,0%	0,0%	0,0%	0,0%

US		Taux d'occupation de l'Unité de Soins sans prise en compte des fermetures				Taux d'occupation de l'Unité de Soins avec prise en compte des fermetures				dont patients du service				dont hébergement			
		2024	2023	2022	2019	2024	2023	2022	2019	2024	2023	2022	2019	2024	2023	2022	2019
ULP	UHCD	303,0%	424,6%	352,2%	258,5%	303,0%	424,6%	352,2%	258,5%	303,0%	424,6%	352,2%	258,5%	0,0%	0,0%	0,0%	0,0%



Hospitalisation Complète - Localisation des patients de la spécialité (données par Unités de Soins)

		Journées HC réalisées dans le service				Journées HC hébergées hors du service				% journées hébergées hors du service			
		2024	2023	2022	2019	2024	2023	2022	2019	2024	2023	2022	2019
0231	UHCD	703	951	789	579	-	-	-	-	0,0%	0,0%	0,0%	0,0%

UF		Nombre de lits	Nombre d'entrées (directes + mutations)				Evolution du nombre d'entrées			Journées réalisées				Evolution du nombre de journées		
Code	Libellé	2024	2024	2023	2022	2019	2024/2023	2024/2022	2024/2019	2024	2023	2022	2019	2024/2023	2024/2022	2024/2019
0231	UHCD	8	1 310	2 101	1 593	1 276	-38%	-18%	3%	1 459	1 952	1 601	1 269	-25%	-9%	15%

UF		Nombre de lits	Besoin en lits pour accueillir les patients (avec TO 95%)				Durées Moyennes des Séjours				Evolution de la DMS		
Code	Libellé	2024	2024	2023	2022	2019	2024	2023	2022	2019	2024/2023	2024/2022	2024/2019
0231	UHCD	8	25,6	34,8	28,6	22,6	1,1	0,9	1,0	1,0	0,2	0,1	0,1

US		Journées réalisées dans l'Unité de Soins				dont hébergement				% hébergement			
		2024	2023	2022	2019	2024	2023	2022	2019	2024	2023	2022	2019
ULP	UHCD	1 459	1 952	1 601	1 269	-	-	-	-	0,0%	0,0%	0,0%	0,0%

US		Taux d'occupation de l'Unité de Soins sans prise en compte des fermetures				Taux d'occupation de l'Unité de Soins avec prise en compte des fermetures				dont patients du service				dont hébergement			
		2024	2023	2022	2019	2024	2023	2022	2019	2024	2023	2022	2019	2024	2023	2022	2019
ULP	UHCD	304,0%	413,6%	339,2%	268,9%	304,0%	413,6%	339,2%	268,9%	304,0%	413,6%	339,2%	268,9%	0,0%	0,0%	0,0%	0,0%